

1155



ที่ นศ ๐๐๒๓.๑/ว ๓๕๖

สำนักงานส่งเสริมการปกครองท้องถิ่นจังหวัด  
ศาลากลางจังหวัดนครศรีธรรมราช  
ถนนราชดำเนิน นศ ๘๐๐๐๐

๓๐ กรกฎาคม ๒๕๖๗

เรื่อง การส่งข้อมูลเพื่อสร้างการรับรู้สู่ชุมชน

เรียน นายกองค์การปกครองส่วนท้องถิ่น ทุกแห่ง

อ้างถึง หนังสือสำนักงานส่งเสริมการปกครองท้องถิ่นจังหวัดนครศรีธรรมราช ที่ นศ ๐๐๒๓.๑/ว ๒๔๒  
ลงวันที่ ๓๐ เมษายน ๒๕๖๒

สิ่งที่ส่งมาด้วย สำเนาหนังสือจังหวัดนครศรีธรรมราช ที่ นศ ๐๐๑๗.๒/ว ๓๘๗๔  
ลงวันที่ ๒๔ กรกฎาคม ๒๕๖๗

จำนวน ๑ ฉบับ

ตามหนังสือที่อ้างถึง สำนักงานส่งเสริมการปกครองท้องถิ่นจังหวัดนครศรีธรรมราช แจกแนวทาง  
การรับรู้สู่ชุมชนโดยให้องค์กรปกครองส่วนท้องถิ่นดำเนินการแต่งตั้งคณะทำงานบริหารจัดการข้อมูลข่าวสาร  
เพื่อสร้างการรับรู้ระดับท้องถิ่น (ทีม Admin ท้องถิ่น) แล้วรับข้อมูลข่าวสารเพื่อสร้างการรับรู้จากคณะทำงาน  
บริหารจัดการข้อมูลข่าวสารเพื่อสร้างการรับรู้ระดับจังหวัด (ทีม Admin จังหวัด) ไปเผยแพร่ข้อมูลข่าวสาร  
ผ่านช่องทางต่างๆ เพื่อสร้างการรับรู้สู่ประชาชนโดยตรง นั้น

สำนักงานส่งเสริมการปกครองท้องถิ่นจังหวัดนครศรีธรรมราช ขอส่งข้อมูลข่าวสาร  
เพื่อสร้างการรับรู้สู่ชุมชน ครั้งที่ ๒๗/๒๕๖๗ เพื่อให้องค์กรปกครองส่วนท้องถิ่นเผยแพร่ประชาสัมพันธ์ให้บุคลากร  
ในสังกัดและประชาชนทราบโดยทั่วกัน รายละเอียดปรากฏตามสิ่งที่ส่งมาด้วย

จึงเรียนมาเพื่อทราบและดำเนินการต่อไป

ขอแสดงความนับถือ

  
(นายสุพจน์ จิตรเพ็ชร)  
ท้องถิ่นจังหวัดนครศรีธรรมราช

ฝ่ายบริหารทั่วไป

โทร. ๐ ๗๕๓๕ ๖๑๔๔ ต่อ ๑๑

[www.nakhonlocal.go.th](http://www.nakhonlocal.go.th)



นครา ศรีธา อารยธรรม  
นครศรีธรรมราช



ที่ นศ ๐๐๑๗.๒/ว ทศ ๗๙

ศาลากลางจังหวัดนครศรีธรรมราช  
ถนนราชดำเนิน นศ ๘๐๐๐

๓๔ กรกฎาคม ๒๕๖๗

เรื่อง การส่งข้อมูลเพื่อสร้างการรับรู้สู่ชุมชน

เรียน ปลัดจังหวัดนครศรีธรรมราช

อ้างถึง หนังสือจังหวัดนครศรีธรรมราช ด่วนที่สุด ที่ นศ ๐๐๑๗.๒/ว ๑๗๔๐ ลงวันที่ ๒๕ มีนาคม ๒๕๖๒

สิ่งที่ส่งมาด้วย ข้อมูลข่าวสารเพื่อสร้างการรับรู้สู่ชุมชน ครั้งที่ ๒๗/๒๕๖๗ จำนวน ๑ ฉบับ

ตามที่ จังหวัดนครศรีธรรมราชได้แต่งตั้งท่านเป็นคณะทำงานบริหารจัดการข้อมูลข่าวสารเพื่อสร้างการรับรู้ระดับจังหวัด (ทีม Admin จังหวัด) ตามคำสั่งจังหวัดนครศรีธรรมราช ที่ ๘๙๐/๒๕๖๒ ลงวันที่ ๒๕ มีนาคม พ.ศ. ๒๕๖๒ เพื่อรับข้อมูลข่าวสารเพื่อสร้างการรับรู้จากกระทรวงมหาดไทย (คณะทำงานบูรณาการข้อมูลข่าวสาร เพื่อสร้างการรับรู้สู่ชุมชน (ทีม Admin กลาง)) ผ่านช่องทางไลน์กลุ่ม ชื่อ “ข้อมูลข่าวสารเพื่อสร้างการรับรู้” เพื่อส่งข่าวสารดังกล่าวให้อำเภอและองค์กรปกครองส่วนท้องถิ่น นำไปสร้างการรับรู้ในระดับอำเภอและองค์กรปกครองส่วนท้องถิ่น ความละเอียดแจ้งแล้ว นั้น

ในการนี้ กระทรวงมหาดไทยได้แจ้งข้อมูลข่าวสารเพื่อสร้างการรับรู้สู่ชุมชน ครั้งที่ ๒๗/๒๕๖๗ เพื่อให้นำไปดำเนินการสร้างการรับรู้สู่ชุมชนทั้งในระดับจังหวัด อำเภอ และท้องถิ่น ตามแนวทางที่กำหนดต่อไป รายละเอียดปรากฏตามสิ่งที่ส่งมาด้วย ทั้งนี้ สามารถดาวน์โหลดรายละเอียดเพิ่มเติม ได้ที่เว็บไซต์ กองสารนิเทศ สำนักงานปลัดกระทรวงมหาดไทย [www.pr.moi.go.th](http://www.pr.moi.go.th) หัวข้อ “หนังสือแจ้งเวียน/ประชาสัมพันธ์” เรื่อง ข้อมูลข่าวสารเพื่อสร้างการรับรู้สู่ชุมชน และช่องทางไลน์ (Line) กลุ่ม “ข้อมูลข่าวสารเพื่อสร้างการรับรู้”


จึงเรียนมาเพื่อพิจารณาดำเนินการต่อไป ทั้งนี้ ให้แจ้งหน่วยงานในการกำกับดูแลทราบและดำเนินการด้วย

ขอแสดงความนับถือ

(นายสมชาย ลีหล้าน้อย)

รองผู้ว่าราชการจังหวัด ปฏิบัติราชการแทน  
ผู้ว่าราชการจังหวัดนครศรีธรรมราช

สำนักงานจังหวัดนครศรีธรรมราช  
กลุ่มงานยุทธศาสตร์และข้อมูลฯ  
โทร/โทรสาร ๐-๗๕๓๕-๖๙๕๒



นครา ศรีธา อารยธรรม  
นครศรีธรรมราช



## ข้อมูลข่าวสารเพื่อสร้างการรับรู้สู่ชุมชน ครั้งที่ ๒๗/๒๕๖๗

ลำดับ	เรื่อง	หน่วยงาน	เอกสารประกอบ
มาตรการด้านการพัฒนาและเสริมสร้างศักยภาพทรัพยากรมนุษย์			
๑.	วิธีล้างผักและผลไม้	กระทรวงสาธารณสุข	อินโฟกราฟิกส์ ๑ ชุด
๒.	รับมือหน้าฝนสูงวัยห่างไกลหกล้ม	กระทรวงสาธารณสุข	อินโฟกราฟิกส์ ๑ ชุด
๓.	อย่าขับรถเหมือนลีมเบรกไว้ที่บ้าน!!	กระทรวงคมนาคม	คลิปวิดีโอ ๑ คลิป
๔.	ทำอย่างไรให้ปลอดภัย... ช่วงน้ำท่วม-น้ำหลาก	กระทรวงมหาดไทย	อินโฟกราฟิกส์ ๑ ชุด
๕.	ความรู้เรื่องกฎหมาย ตาม พ.ร.บ.ควบคุมอาคาร	กระทรวงมหาดไทย	อินโฟกราฟิกส์ ๑ ชุด
๖.	“นาก” เป็นสัตว์ป่าคุ้มครอง เลี้ยง ล่า ค่า ไม่ได้	กระทรวงยุติธรรม	อินโฟกราฟิกส์ ๑ ชุด
๗.	๕ อันตรายหน้าฝน	กระทรวงแรงงาน	อินโฟกราฟิกส์ ๑ ชุด
๘.	พลาดกดลิงก์ปลอมทำไงดี?	กระทรวงดิจิทัล เพื่อเศรษฐกิจและสังคม	อินโฟกราฟิกส์ ๑ ชุด

๑. ข้อมูลดังกล่าวเป็นข้อมูลเพื่อการสร้างการรับรู้ที่มาจากทุกกระทรวงตามบันทึกข้อตกลงความร่วมมือการบูรณาการเสริมสร้างการรับรู้สู่ชุมชน จังหวัดสามารถหาข้อมูลเพิ่มเติมหรือขยายความข้อมูลที่ใช้อยู่เฉพาะพื้นที่ได้ตามความถูกต้องและเหมาะสม
๒. ให้จังหวัดนำข้อมูลเพื่อสร้างการรับรู้ตามแนวทางที่กำหนด ตามหนังสือกระทรวงมหาดไทย ด่วนที่สุด ที่ มท ๐๒๐๖.๒/ว ๑๔๔๙ ลงวันที่ ๕ มีนาคม ๒๕๖๒ เรื่อง แนวทางการสร้างการรับรู้สู่ชุมชน
๓. จังหวัดสามารถดาวน์โหลดข้อมูลข่าวสารเพื่อสร้างการรับรู้สู่ชุมชนได้ที่ ช่องทางไลน์ (Line) กลุ่ม “ข้อมูลข่าวสารเพื่อสร้างการรับรู้” และเว็บไซต์กองสารนิเทศ สป. หัวข้อ “การสร้างการรับรู้สู่ชุมชน”
๔. ขอความอนุเคราะห์ตอบแบบสอบถาม “การรับรู้ข้อมูลข่าวสารการประชาสัมพันธ์ของกระทรวงมหาดไทย” ทาง <https://forms.gle/HpCH1FdckGpmxfi36> หรือ Scan QR Code ด้านล่าง



QR Code

ข้อมูลข่าวสารเพื่อสร้างการรับรู้สู่ชุมชน  
ครั้งที่ ๒๗ / ๒๕๖๗ วันที่ ๑๖ กรกฎาคม ๒๕๖๗

กระทรวง : กระทรวงสาธารณสุข

กรม / หน่วยงาน : สำนักงานคณะกรรมการอาหารและยา

หน่วยงานเจ้าของเรื่อง : สำนักงานคณะกรรมการอาหารและยา

ช่องทางการติดต่อ : สำนักงานคณะกรรมการอาหารและยา โทรศัพท์ : ๐ ๒๕๙๐ ๗๐๐๐

๑) หัวข้อเรื่อง : วิธีล้างผักและผลไม้

๒) ข้อความสำหรับใช้ประชาสัมพันธ์

เรื่อง : วิธีล้างผักและผลไม้

รู้หรือไม่ว่า ผักและผลไม้ที่วางขายตามท้องตลาดนั้นอาจจะมีสารพิษตกค้างจากยาฆ่าแมลงได้ การล้างทำความสะอาดผักและผลไม้ก่อนรับประทานหรือนำมาปรุงอาหารจึงเป็นสิ่งที่ไม่ควรมองข้าม เพราะสามารถช่วยป้องกันสารพิษตกค้างหรือการปนเปื้อนของเชื้อจุลินทรีย์ก่อโรคได้ ดังนั้นจึงขอแนะนำ วิธีการล้างผักและผลไม้ง่าย ๆ ที่จะช่วยลดสารพิษตกค้างในผักและผลไม้ และลดการปนเปื้อนของเชื้อจุลินทรีย์ก่อโรคได้ ดังนี้

วิธีที่ ๑ การล้างน้ำธรรมดา โดยแช่น้ำ ๕ - ๒๐ นาที (เขย่า/ลูบเบา ๆ) แล้วล้างผ่านน้ำสะอาดไหลซ้ำอีกครั้งหนึ่งไม่น้อยกว่า ๓๐ วินาที ซึ่งวิธีนี้เป็นวิธีที่ดีที่สุดสำหรับการล้างผักและผลไม้จำนวนน้อย

วิธีที่ ๒ แช่ในน้ำผสมโซเดียมไบคาร์บอเนต (เบกกิ้งโซดา) (ผสมโซเดียมไบคาร์บอเนต ๑ ช้อนชา หรือ ๕ กรัม ต่อน้ำ ๔ ลิตร) แช่ให้ท่วมผักและผลไม้นาน ๑๕ นาที แล้วล้างน้ำสะอาด

วิธีที่ ๓ แช่ในน้ำผสมเกลือ โดยแช่ในสารละลายโซเดียมคลอไรด์ (เกลือ ๑ ช้อนโต๊ะ หรือ ๑๘ กรัม ต่อน้ำ ๒ ลิตร) แช่ให้ท่วมผักและผลไม้นาน ๑๕ นาที แล้วล้างด้วยน้ำสะอาด

อย่างไรก็ดีการล้างไม่สามารถกำจัดสารพิษตกค้างได้หมด ดังนั้นจึงควรเลือกซื้อผักและผลไม้ที่มีสีสดตามธรรมชาติ ไม่มีคราบขาวของสารเคมี หรือมีกลิ่นที่ผิดปกติ มีรอยกัดแทะของหนอนหรือแมลงอยู่บ้าง และเลือกรับประทานผักและผลไม้ตามฤดูกาล เนื่องจากผักและผลไม้ที่ปลูกได้ตามฤดูกาลจะมีโอกาสเจริญเติบโตได้ดีกว่านอกฤดูกาล ทำให้ลดการปนเปื้อนของสารเคมีและปุ๋ย

นอกจากนี้การปรุงหรือแปรรูปอาหาร เช่น การปอกเปลือก ตากแห้ง การลวกและต้ม ก็สามารถช่วยลดปริมาณสารพิษตกค้างในผักและผลไม้ได้ ซึ่งการปอกเปลือกช่วยลดปริมาณสารพิษตกค้างได้ดีที่สุด กรณีผักและผลไม้ที่ปอกเปลือก ควรล้างทำความสะอาดก่อนบริโภค

ทั้งนี้ อย. ไม่แนะนำให้ล้างผักและผลไม้ด้วยสารละลายน้ำผสมต่างทับทิม (โพแทสเซียมเปอร์แมงกาเนต (Potassium permanganate;  $KMnO_4$ ) เนื่องจากตามกฎหมายยังไม่อนุญาตให้ใช้เป็นผลิตภัณฑ์ทำความสะอาดหรือฆ่าเชื้อที่ใช้สำหรับอาหาร

กรณีใช้ผลิตภัณฑ์ทำความสะอาดสำหรับผักและผลไม้ ต้องเลือกซื้อผลิตภัณฑ์ที่ผ่าน อย. โดยสังเกตเลขสารบบอาหาร ๑๓ หลัก ในกรอบเครื่องหมาย อย. และล้างตามข้อแนะนำบนฉลาก

สอบถามรายละเอียดเพิ่มเติมได้ที่

สำนักงานคณะกรรมการอาหารและยา โทรศัพท์ : ๐ ๒๕๙๐ ๗๐๐๐



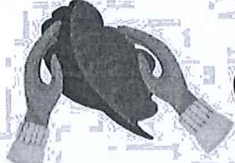
# วิธีล้างผักและผลไม้



## ล้างด้วยน้ำธรรมดา



1 แช่ในน้ำนาน 5-20 นาที



2 เชย่า/ลูบเบาๆ



3 ล้างผ่านน้ำสะอาดไหลซ้ำอีกครั้งหนึ่งไม่น้อยกว่า 30 วินาที

เป็นวิธีที่ดีที่สุดสำหรับการล้างผักและผลไม้จำนวนน้อย

### ล้างด้วยโซเดียมไบคาร์บอเนต

1 ผสมโซเดียมไบคาร์บอเนต 1 ช้อนชา หรือ 5 กรัม ต่อน้ำ 4 ลิตร

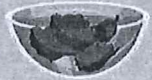
2 แช่ให้ท่วมผักและผลไม้ทิ้งไว้ 15 นาที แล้วล้างด้วยน้ำสะอาด



### ล้างด้วยน้ำเกลือ

1 ผสมส่วนเกลือ 1 ช้อนโต๊ะ หรือ 18 กรัม ต่อน้ำ 2 ลิตร

2 แช่ให้ท่วมผักและผลไม้ทิ้งไว้ 15 นาที แล้วล้างด้วยน้ำสะอาด



กรณีใช้ผลิตภัณฑ์ที่ทำความสะอาดสำหรับผักและผลไม้

- 1 เลือกซื้อผลิตภัณฑ์ที่มีเลขสารบบอาหาร
- 2 วิธีเตรียมหรือวิธีล้างตามข้อแนะนำที่ระบุไว้บนฉลาก

อย.ไม่แนะนำให้ล้างผักและผลไม้ด้วยด่างทับทิม



สำนักงานคณะกรรมการอาหารและยา  
Food and Drug Administration

ข้อมูลอัปเดต ณ วันที่ 27/06/67  
ผลิตโดย กองพัฒนาศักยภาพผู้บริโภค



ข้อมูลข่าวสารเพื่อสร้างการรับรู้ชุมชน  
ครั้งที่ ๒๗ / ๒๕๖๗ วันที่ ๑๖ กรกฎาคม ๒๕๖๗

กระทรวง : กระทรวงสาธารณสุข

กรม / หน่วยงาน : กรมควบคุมโรค

หน่วยงานเจ้าของเรื่อง : กรมควบคุมโรค

ช่องทางการติดต่อ : กรมควบคุมโรค โทรศัพท์ : ๑๔๒๒

๑) หัวข้อเรื่อง : รับมือหน้าฝนสูงวัยห่างไกลหกล้ม

๒) ข้อความสำหรับใช้ประชาสัมพันธ์

เรื่อง : รับมือหน้าฝนสูงวัยห่างไกลหกล้ม

สาเหตุที่ผู้สูงอายุหกล้ม

- ๑ ใน ๓ ของผู้สูงอายุ หกล้มทุกปี หรือกว่า ๔ ล้านคน

- ร้อยละ ๖๐ ของผู้สูงอายุ หกล้มนอกบ้าน

- กว่าครึ่งของผู้ล้มบาดเจ็บเกิดเหตุในหน้าฝน

- สาเหตุหลักของการหกล้ม เกิดจากพื้นลื่น การลื่น สะดุด หรือก้าวพลาดกว่าร้อยละ ๖๐

แนะนำให้ผู้สูงวัยที่จะทำกิจกรรมนอกบ้าน ชุมชน เลือกรองเท้าพื้นมีดอกยาง ไม่ลื่น หลีกเลี่ยงพื้นเปียก หากมีน้ำขังควรทำความสะอาดให้แห้งทันที และออกแรงต้านสม่ำเสมอเพื่อสร้างความแข็งแรงของกล้ามเนื้อ และฝึกการทรงตัว

“กรมควบคุมโรคห่วงใย อยากเห็นคนไทยมีสุขภาพดี”

สามารถสอบถามเพิ่มเติม

กรมควบคุมโรค โทรศัพท์ : ๑๔๒๒

เผยแพร่ 25 มิ.ย. 67



# รับมือ หน้าฝน สูงวัย ห่างไกล หกล้ม

#ภาวะโคมแดง  
#GLOBALBOILING



- 1 ใน 3 ของผู้สูงอายุ  
หกล้มทุกปี  
หรือกว่า 4 ล้านคน
- ร้อยละ 60 ของผู้สูงอายุ  
หกล้มที่บ้าน
- กว่าครึ่งของผู้ล้มบาดเจ็บ  
เกิดเหตุในหน้าฝน
- สาเหตุหลักของการหกล้ม  
เกิดจากพื้นลื่น การลื่น  
สะดุด หรือก้าวพลาด  
กว่าร้อยละ 60

ทำกิจกรรม  
นอกบ้าน ชุมชน  
เลือกสวมรองเท้า  
พื้นมีดอกยาง ไม่ลื่น

หลีกเลี่ยงพื้นเปียก  
หากมีน้ำขัง  
ควรทำความสะอาด  
ให้แห้งทันที

ออกแรงต้านสม่ำเสมอ  
เพื่อสร้างความแข็งแรง  
ของกล้ามเนื้อ  
และฝึกการทรงตัว



กรมควบคุมโรค  
1422

ที่มา : กองป้องกันการบาดเจ็บ กรมควบคุมโรค  
: การสำรวจสุขภาพประชาชนไทยโดยการตรวจร่างกาย ครั้งที่ 6 พ.ศ. 2562 - 2563  
: การศึกษาวิจัยระบาดวิทยาการบาดเจ็บจากการพลัดตกหกล้มในผู้สูงอายุ พ.ศ. 2565  
โดยได้ข้อมูลจากระบบเฝ้าระวังการบาดเจ็บแห่งชาติ (IS)

“กรมควบคุมโรคห่วงใย อยากเห็นคนไทยมีสุขภาพดี”

ข้อมูลข่าวสารเพื่อสร้างการรับรู้สู่ชุมชน  
ครั้งที่ ๒๗ / ๒๕๖๗ วันที่ ๑๖ กรกฎาคม ๒๕๖๗

กระทรวง : กระทรวงคมนาคม

กรม / หน่วยงาน : กรมการขนส่งทางบก

หน่วยงานเจ้าของเรื่อง : สำนักสวัสดิภาพการขนส่งทางบก (สนภ.) กรมการขนส่งทางบก

ช่องทางการติดต่อ : สำนักสวัสดิภาพการขนส่งทางบก (สนภ.) กรมการขนส่งทางบก โทร. Call Center ๑๕๘๔

๑) หัวข้อเรื่อง : อย่าขับรถเหมือนลีมเบรกไว้ที่บ้าน!!

๒) ข้อความสำหรับใช้ประชาสัมพันธ์

เรื่อง : อย่าขับรถเหมือนลีมเบรกไว้ที่บ้าน!!

เจอ “ไฟเหลือง” ให้เบรก

เจอ “ไฟแดง” ให้หยุด

อุบัติเหตุเกิดขึ้นแล้ว ย้อนกลับไปแก้ไขไม่ได้

“ลดเร็ว ลดเสี่ยง”

ลิงก์คลิปวิดีโอ : <https://fb.watch/tfsKl-UUzc/>

กรมการขนส่งทางบก โทร. Call Center ๑๕๘๔



ลิงก์คลิปวิดีโออย่าขับรถเหมือนลีมเบรกไว้ที่บ้าน!! : <https://fb.watch/tfsKL-UUzc/>



ข้อมูลข่าวสารเพื่อสร้างการรับรู้สู่ชุมชน  
ครั้งที่ ๒๗ / ๒๕๖๗ วันที่ ๑๖ กรกฎาคม ๒๕๖๗

กระทรวง : กระทรวงมหาดไทย

กรม / หน่วยงาน : กรมป้องกันและบรรเทาสาธารณภัย

หน่วยงานเจ้าของเรื่อง : กรมป้องกันและบรรเทาสาธารณภัย

ช่องทางการติดต่อ : กรมป้องกันและบรรเทาสาธารณภัย โทรศัพท์ : สายด่วน ๑๗๘๔

๑) หัวข้อเรื่อง : ทำอย่างไรให้ปลอดภัย... ช่วงน้ำท่วม-น้ำหลาก

๒) ข้อความสำหรับใช้ประชาสัมพันธ์

เรื่อง : ทำอย่างไรให้ปลอดภัย... ช่วงน้ำท่วม-น้ำหลาก

๑. ติดตามข่าวสารการเตือนภัยอยู่เสมอ
๒. จัดเก็บสิ่งของภายในบ้านให้เป็นระเบียบ ป้องกันสัตว์มีพิษ
๓. ห้ามขับรถผ่านบริเวณน้ำท่วมระดับสูง
๔. งดเล่นน้ำหรือประกอบกิจกรรมต่าง ๆ บริเวณใกล้ทางน้ำหลากหรือจุดที่มีน้ำท่วมสูง
๕. เตรียมเบอร์โทรศัพท์ฉุกเฉินเพื่อขอความช่วยเหลือ
๖. ไม่เข้าใกล้อุปกรณ์ไฟฟ้า สายไฟ เสาไฟฟ้า
๗. หลีกเลี่ยงการเดินลุยน้ำท่วมหรือเดินตามเส้นทางที่น้ำไหล เสี่ยงต่อการพลัดตก-จมน้ำ

สอบถามข้อมูลเพิ่มเติมได้ที่

กรมป้องกันและบรรเทาสาธารณภัย โทรสายด่วน ๑๗๘๔



- 1 การเตือนภัยอยู่เสมอ
- 2 อดเก็บสิ่งของภายในบ้านให้เป็นระเบียบ ป้องกันสัตว์มีพิษ
- 3 ห้ามขับรถผ่านบริเวณน้ำท่วมระดับสูง
- 4 งดเล่นน้ำหรือประกอบกิจกรรมต่างๆ บริเวณใกล้ทางน้ำหลากหรือจุดที่มีน้ำท่วมสูง

- 5 เตรียมเบอร์โทรศัพท์ฉุกเฉินเพื่อขอความช่วยเหลือ
- 6 ไม่เข้าใกล้อุปกรณ์ไฟฟ้า สายไฟ เสาไฟฟ้า



สายด่วนนิรภัย  
1784



LINE @1784DDPM

กรมป้องกันและบรรเทาสาธารณภัย DDPM  
@DDPMNews www.disaster.go.th



กรมป้องกันและบรรเทาสาธารณภัย  
กระทรวงมหาดไทย

ทำอย่างไรให้ปลอดภัย...

# ช่วงน้ำท่วม-น้ำหลาก



1 ติดตามข่าวสาร การเตือนภัยอยู่เสมอ



2 จัดเก็บสิ่งของภายในบ้าน ให้เป็นระเบียบ ป้องกัน สัตว์มีพิษ



3 ห้ามขับรถผ่านบริเวณ น้ำท่วมระดับสูง



4 งดเล่นน้ำหรือประกอบ กิจกรรมต่างๆ บริเวณ ใกล้ทางน้ำหลากหรือจุด ที่มีน้ำท่วมสูง

1784

5 เตรียมเบอร์โทรศัพท์ที่ ดูกเงินเพื่อขอความช่วยเหลือ



6 ไม่เข้าใกล้อุปกรณ์ไฟฟ้า สายไฟ เสาไฟฟ้า

7 หลีกเลี่ยงการเดินลุย น้ำท่วมหรือเดินตาม เส้นทางที่น้ำไหล เสี่ยงต่อการพลัดตก-จมน้ำ



สายด่วนนิรภัย 1784



LINE @1784DDPM

กรมป้องกันและบรรเทาสาธารณภัย DDPM @DDPMNews www.disaster.go.th



กรมป้องกันและบรรเทาสาธารณภัย กระทรวงมหาดไทย

ข้อมูลข่าวสารเพื่อสร้างการรับรู้สู่ชุมชน  
ครั้งที่ ๒๗ / ๒๕๖๗ วันที่ ๑๖ กรกฎาคม ๒๕๖๗

กระทรวง : กระทรวงมหาดไทย

กรม / หน่วยงาน : การไฟฟ้าส่วนภูมิภาค

หน่วยงานเจ้าของเรื่อง : การไฟฟ้าส่วนภูมิภาค

ช่องทางการติดต่อ : การไฟฟ้าส่วนภูมิภาค โทรศัพท์ : ๐ ๒๕๘๘ ๐๑๐๐

๑) หัวข้อเรื่อง : ความรู้เรื่องกฎหมาย ตาม พ.ร.บ.ควบคุมอาคาร

๒) ข้อความสำหรับใช้ประชาสัมพันธ์

เรื่อง : ความรู้เรื่องกฎหมาย ตาม พ.ร.บ.ควบคุมอาคาร

PEA ห่วงใย ใส่ใจ ผู้ใช้ไฟฟ้า ความรู้เรื่องกฎหมายตาม พ.ร.บ.ควบคุมอาคาร

๑. ห้องแถว ตึกแถว บ้านแถวและบ้านแฝด ที่มีความสูงไม่เกิน ๒ ชั้น ต้องมีระบบสัญญาณเตือนเพลิงไหม้ ติดตั้งอยู่ในอาคารอย่างน้อย ๑ เครื่อง ทุกคูหา

๒. ห้องแถว ตึกแถว บ้านแถวและบ้านแฝด ที่มีความสูงเกิน ๒ ชั้น ต้องมีระบบสัญญาณเตือนเพลิงไหม้ติดตั้งอยู่ภายในอาคารอย่างน้อย ๑ เครื่อง ทุกชั้นและทุกคูหา

ระบบสัญญาณเตือนเพลิงไหม้ ประกอบด้วย

๑. อุปกรณ์แจ้งเหตุที่มีทั้งระบบแจ้งเหตุอัตโนมัติและระบบแจ้งเหตุที่ใช้มือเพื่อให้อุปกรณ์ส่งสัญญาณเตือนเพลิงไหม้ทำงาน

๒. อุปกรณ์ส่งสัญญาณเตือนเพลิงไหม้ที่สามารถส่งเสียงหรือสัญญาณให้คนที่อยู่ในอาคารได้ยินหรือทราบอย่างทั่วถึงเพื่อให้หนีไฟ

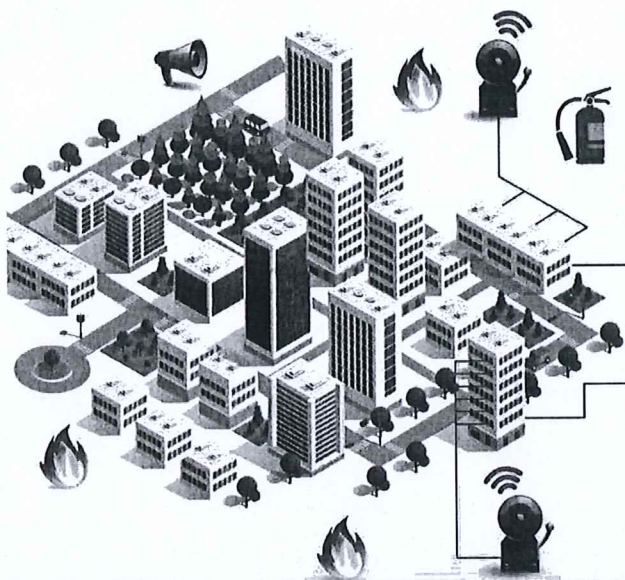
สอบถามข้อมูลเพิ่มเติมได้ที่

การไฟฟ้าส่วนภูมิภาค โทรศัพท์ : ๐ ๒๕๘๘ ๐๑๐๐



# PEA ห่วงใย ใส่ใจ ผู้ใช้ไฟฟ้า

ความรู้เรื่องกฎหมาย  
ตาม พ.ร.บ. ควบคุมอาคาร



ห้องแถว ตึกแถว บ้านแถว และบ้านแฝด

**2 Fl.** ที่มีความสูงไม่เกิน 2 ชั้น

ต้องมีระบบสัญญาณเตือนเพลิงไหม้  
ติดตั้งอยู่ในอาคารอย่างน้อย 1 เครื่อง  
ทุกคูหา



ห้องแถว ตึกแถว บ้านแถว และบ้านแฝด

**2 Fl.** ที่มีความสูงเกิน 2 ชั้น

ต้องมีระบบสัญญาณเตือนเพลิงไหม้  
ติดตั้งอยู่ภายในอาคารอย่างน้อย  
1 เครื่อง ทุกชั้นและทุกคูหา

ระบบสัญญาณ  
เตือนเพลิงไหม้

ประกอบด้วย



อุปกรณ์แจ้งเหตุที่ขึงระบบแจ้งเหตุ  
อัตโนมัติ และระบบแจ้งเหตุที่ใช้มือ  
เพื่อให้อุปกรณ์ส่งสัญญาณเตือน  
เพลิงไหม้ทำงาน



อุปกรณ์ส่งสัญญาณเตือนเพลิงไหม้  
ที่สามารถส่งเสียงหรือสัญญาณ  
ให้คนที่อยู่ในอาคารได้ยินหรือทราบ  
อย่างทันท่วงทีเพื่อให้หนีไฟ

\*\*\* ข้อมูล ตามกฎหมายกำหนด ตามกฎกระทรวง ฉบับที่ 39 (พ.ศ. 2537) ออกตามความในพระราชบัญญัติควบคุมอาคาร พ.ศ. 2522 ข้อ 4 และข้อ 6



www.pea.co.th



การไฟฟ้าส่วนภูมิภาค PEA



@pea\_thailand

1129 PEA

ข้อมูลข่าวสารเพื่อสร้างการรับรู้สู่ชุมชน  
ครั้งที่ ๒๗ / ๒๕๖๗ วันที่ ๑๖ กรกฎาคม ๒๕๖๗

กระทรวง : กระทรวงยุติธรรม

กรม / หน่วยงาน : สำนักงานปลัดกระทรวงยุติธรรม

หน่วยงานเจ้าของเรื่อง : กองกลาง สำนักงานปลัดกระทรวงยุติธรรม

ช่องทางการติดต่อ : กลุ่มงานประชาสัมพันธ์ กองกลาง สำนักงานปลัดกระทรวงยุติธรรม โทร ๐๘ ๓๐๔๕ ๕๓๑๓

๑) หัวข้อเรื่อง : “นาก” เป็นสัตว์ป่าคุ้มครอง เลี้ยง ล่า ค้า ไม่ได้

๒) ข้อความสำหรับใช้ประชาสัมพันธ์

เรื่อง : “นาก” เป็นสัตว์ป่าคุ้มครอง เลี้ยง ล่า ค้า ไม่ได้

“นาก” ในประเทศไทยมีทั้งหมด ๔ ชนิด ได้แก่ นากเล็กเล็บสั้น นากใหญ่ขนเรียบ นากใหญ่จมูกขนหรือนากใหญ่หัวปลาตุก และนากใหญ่ธรรมดา ซึ่งทุกชนิดเป็นสัตว์ป่าคุ้มครอง หากไม่ได้รับอนุญาตจะไม่สามารถครอบครอง ล่า หรือค้าได้ ผู้ใดฝ่าฝืนต้องระวางโทษจำคุกไม่เกิน ๑๐ ปี หรือปรับไม่เกิน ๑,๐๐๐,๐๐๐ บาท หรือทั้งจำทั้งปรับ (กรณีล่าหรือค้า) ต้องระวางโทษจำคุกไม่เกิน ๕ ปี หรือปรับไม่เกิน ๕๐๐,๐๐๐ บาท หรือทั้งจำทั้งปรับ (กรณีครอบครอง) สำหรับผู้ที่มีบ้านติดลำคลองและมีตัวนากขึ้นมาอาศัยอยู่ หากไม่กักขัง ทำร้าย หรือกระทำความผิดที่แสดงให้เห็นว่าไม่มีเจตนาครอบครอง ก็ถือว่าไม่มีความผิด

ทั้งนี้ ประชาชนทั่วไปสามารถขอรับคำปรึกษาด้านกฎหมาย บริการด้านงานยุติธรรมต่าง ๆ ได้ที่

๑. สายด่วนยุติธรรม ๑๑๑๑ กด ๗๗ ฟรีตลอด ๒๔ ชั่วโมง

๒. จดหมาย : ตู้ไปรษณีย์ ๓ หลักสี่ กทม. ๑๐๒๑๐

๓. เว็บไซต์ : <https://www.moj.go.th/> และระบบให้บริการประชาชน <http://mind.moj.go.th>

๔. อีเมลล์ : [complainingcenter@moj.go.th](mailto:complainingcenter@moj.go.th)

๕. แอปพลิเคชันไลน์ Lind ID : s.center๑๐

๖. เฟซบุ๊ก : ศูนย์บริการร่วมกระทรวงยุติธรรม และกระทรวงยุติธรรม Ministry Of Justice, Thailand

๗. แอปพลิเคชัน Justice Care : บริการรับเรื่องยุติธรรมสร้างสุข

๘. สำนักงานยุติธรรมจังหวัดทั่วประเทศ

๙. กองทุนยุติธรรม โทร. ๐๖๓-๒๖๕๗๐๕๖ หรือ Facebook: กองทุนยุติธรรม กระทรวงยุติธรรม

สอบถามข้อมูลเพิ่มเติม

สำนักงานปลัดกระทรวงยุติธรรม โทร ๐๘ ๓๐๔๕ ๕๓๑๓

# “นาก”



## เป็นสัตว์ป่าคุ้มครอง เลี้ยง ลำ ค่า ไม่ได้

“นาก” ในประเทศไทยมีทั้งหมด 4 ชนิด ได้แก่ นากเล็กเล็บสั้น นากใหญ่ขนเรียบ นากใหญ่จมูกขนหรือนากใหญ่หัวปลาตุ๊ก และนากใหญ่ธรรมดา ซึ่งทุกชนิดเป็นสัตว์ป่าคุ้มครอง หากไม่ได้รับอนุญาต จะไม่สามารถครอบครอง ลำ หรือค้าได้

ผู้ใดฝ่าฝืนต้องระวางโทษจำคุกไม่เกิน 10 ปี หรือปรับไม่เกิน 1,000,000 บาท หรือทั้งจำทั้งปรับ (กรณีลำหรือค้า)

ต้องระวางโทษจำคุกไม่เกิน 5 ปี หรือปรับไม่เกิน 500,000 บาท หรือทั้งจำทั้งปรับ (กรณีครอบครอง)

สำหรับผู้ที่มีย่านติดลำคลองและมีตัวนากขึ้นมาอาศัยอยู่ หากไม่กักขัง ทำร้ายหรือกระทำการผิดกฎหมายที่แสดงให้เห็นว่า ไม่มีเจตนาครอบครอง ก็ถือว่าไม่มีควมผิด

ข้อมูลจาก : พระราชบัญญัติสงวนและคุ้มครองสัตว์ป่า พ.ศ. 2562 มาตรา 12 มาตรา 17 มาตรา 29 มาตรา 89 มาตรา 92

จัดทำโดย : กลุ่มงานประชาสัมพันธ์ กองกลาง สำนักงานปลัดกระทรวงยุติธรรม





ข้อมูลข่าวสารเพื่อสร้างการรับรู้สู่ชุมชน  
ครั้งที่ ๒๗ / ๒๕๖๗ วันที่ ๑๖ กรกฎาคม ๒๕๖๗

กระทรวง : กระทรวงแรงงาน

กรม / หน่วยงาน : สถาบันส่งเสริมความปลอดภัย อาชีวอนามัย และสภาพแวดล้อมในการทำงาน (องค์การมหาชน)

หน่วยงานเจ้าของเรื่อง : สถาบันส่งเสริมความปลอดภัย อาชีวอนามัย และสภาพแวดล้อมในการทำงาน (องค์การมหาชน)

ช่องทางการติดต่อ : สถาบันส่งเสริมความปลอดภัย อาชีวอนามัย และสภาพแวดล้อมในการทำงาน (องค์การมหาชน)

โทรศัพท์ : ๐ ๒๔๔๘ ๙๑๑๑

๑) หัวข้อเรื่อง : ๕ อันตรายหน้าฝน

๒) ข้อความสำหรับใช้ประชาสัมพันธ์

เรื่อง : ๕ อันตรายหน้าฝน

๑. โรคติดต่อ หน้าฝนเสี่ยงต่อการเกิดโรคได้ง่าย เช่น ไข้หวัดใหญ่ ติดเชื้อ ท้องเสีย โรคผิวหนัง ไข้เลือดออก ควรดูแลสุขภาพตนเองให้แข็งแรงอยู่เสมอ
๒. อุบัติเหตุบนถนน ฝนตกถนนลื่นเสี่ยงเกิดอุบัติเหตุ ควรลดความเร็วในการขับรถ
๓. ไฟฟ้าช็อต มือเปียกไม่ควรจับอุปกรณ์ไฟฟ้า หมั่นตรวจสอบสภาพอุปกรณ์ไฟฟ้า สายไฟให้อยู่ในสภาพพร้อมใช้งาน
๔. สัตว์ร้าย หลีกเลี่ยงการเดินในที่รก เพราะมักเป็นที่อยู่ของสัตว์ร้ายและสัตว์มีพิษ เช่น งู ตะขาบ แมงป่อง ฯลฯ
๕. ฟ้าผ่า เมื่อฝนตกไม่ควรอยู่กลางแจ้งหรือใต้ต้นไม้ เพราะอาจเสี่ยงถูกฟ้าผ่าได้

สอบถามข้อมูลเพิ่มเติมได้ที่

สถาบันส่งเสริมความปลอดภัย อาชีวอนามัย และสภาพแวดล้อมในการทำงาน (องค์การมหาชน)

โทรศัพท์ : ๐ ๒๔๔๘ ๙๑๑๑



# 1 โรคติดต่อ

หน้าฝนเสี่ยงต่อการเกิดโรคได้ง่าย เช่น ไข้หวัดใหญ่  
ติดเชื้ อท้องเสีย โรคผิวหนัง ไข้เลือดออก  
ควรดูแลสุขภาพตนเองให้แข็งแรงอยู่เสมอ

# 3 ไฟฟ้าช็อต

มือเปียกไม่ควรจับอุปกรณ์ไฟฟ้า  
หมั่นตรวจสอบสภาพอุปกรณ์ไฟฟ้า สายไฟ  
ให้อยู่ในสภาพพร้อมใช้งาน

# 4 สัตว์ร้าย

หลีกเลี่ยงการเดินทางในที่รก เพราะมักเป็น  
ที่อยู่ของสัตว์ร้ายและสัตว์มีพิษ เช่น งู ตะขาบ  
แมงป่อง ฯลฯ

# 5 ฟ้าผ่า

เมื่อฝนตกไม่ควรอยู่กลางแจ้งหรือใต้ต้นไม้  
เพราะอาจเสี่ยงถูกฟ้าผ่าได้

# 5 อันตราย หน้าฝน

# 2 อุบัติเหตุบนถนน

ฝนตกถนนลื่นเสี่ยงเกิดอุบัติเหตุ  
ควรลดความเร็วในการขับรถ



สถาบันส่งเสริมความปลอดภัย อาชีวอนามัย และสภาพแวดล้อมในการทำงาน (องค์การมหาชน)



www.tosh.or.th



สสจ- TOSH



TOSHThailand



02 448 9111

ข้อมูลข่าวสารเพื่อสร้างการรับรู้ชุมชน  
ครั้งที่ ๒๗ / ๒๕๖๗ วันที่ ๑๖ กรกฎาคม ๒๕๖๗

กระทรวง : กระทรวงดิจิทัลเพื่อเศรษฐกิจและสังคม

กรม / หน่วยงาน : ศูนย์ต่อต้านข่าวปลอม ประเทศไทย

หน่วยงานเจ้าของเรื่อง : ศูนย์ต่อต้านข่าวปลอม ประเทศไทย

ช่องทางการติดต่อ : ศูนย์ต่อต้านข่าวปลอม ประเทศไทย โทร. สายด่วน ๑๑๑๑ ต่อ ๘๗

๑) หัวข้อเรื่อง : พลาดกดลิงก์ปลอมทำไงดี?

๒) ข้อความสำหรับใช้ประชาสัมพันธ์

เรื่อง : พลาดกดลิงก์ปลอมทำไงดี?

ทุกวันนี้มีมีจมาชีฟส่งลิงก์ปลอม โดยใช้กลอุบายหลอกล่อให้เรากดลิงก์ไปโดยไม่รู้ตัวหลากหลายช่องทางไม่ว่าจะเป็น SMS, คอมเมนต์, ข้อความในไลน์ และอื่น ๆ

เมื่อเราพลาดไปกดลิงก์โดยไม่รู้ตัว มีวิธีแก้ไขดังนี้

- ตั้งสติ และตัดการเชื่อมต่อ Internet ของอุปกรณ์ทันที ทั้ง Wifi และ เครือข่ายมือถือเพื่อลดความเสี่ยงที่ข้อมูลของเราจะหลุดออกไป

- ไม่กรอกข้อมูลส่วนตัวใด ๆ ทั้งสิ้น ในหน้าเว็บที่ลิงก์พาไป

- ไม่กดอนุญาต หรือ ยินยอม จากข้อความใด ๆ ทั้งสิ้นที่แจ้งมาทางหน้าจอ

- เคลียร์แอปฯ ทั้งหมดทิ้ง เพื่อป้องกันไม่ให้แอปฯ แผลงปลอมแอบทำงานอยู่

- ตรวจสอบแอปฯ ในเครื่องว่า มีแอปฯ อะไรแปลกปลอมติดตั้งมาเพิ่มเติมหรือไม่

- เปลี่ยนรหัสผ่านสำหรับบัญชีสำคัญทั้งหมด โดยเฉพาะบัญชีธนาคาร อีเมล และบัญชีโซเชียลมีเดีย พร้อมทั้ง log out ออกจากระบบในทุกอุปกรณ์เพื่อความปลอดภัย

- เปิดการใช้งานการยืนยันตัวตนสองชั้น เพื่อความปลอดภัยของอุปกรณ์

- ตรวจสอบการเคลื่อนไหวของบัญชีธนาคารว่า มีการเคลื่อนไหวที่ผิดปกติหรือไม่ หากมีให้รีบติดต่อธนาคารทันที

วิธีเหล่านี้ถือเป็นวิธีการเบื้องต้นเมื่อเราพลาดกดลิงก์ปลอม แต่ทั้งนี้ทั้งนั้นต้องมีสติและไม่ตระหนกเมื่อพลาดกดลิงก์ปลอมไปแล้ว

หากพบเจอลิงก์แปลกปลอม หรือเผลอกดลิงก์ไปแล้วและต้องการแจ้งความ หรือแจ้งเบาะแสเกี่ยวกับมีจมาชีฟในลักษณะดังกล่าว สามารถแจ้งได้ที่สายด่วนศูนย์ AOC ๑๔๑๑ ตลอด ๒๔ ชั่วโมง

สอบถามรายละเอียดเพิ่มเติมได้ที่

ศูนย์ต่อต้านข่าวปลอม ประเทศไทย โทร. สายด่วน ๑๑๑๑ ต่อ ๘๗

# พลาด กดลิงก์ปลอม ทำไงดี?



- ตัดการเชื่อมต่อ อินเทอร์เน็ต ของอุปกรณ์ทันที
- ไม่กดอนุญาต หรือ ยินยอม จากข้อความใด ๆ ทั้งสิ้น
- ตรวจสอบว่ามีแอปฯ แปลกปลอมติดตั้งมาหรือไม่
- เปิดการใช้งาน การยืนยันตัวตนสองชั้น
- ไม่กรอกข้อมูลส่วนตัวใด ๆ ทั้งสิ้น
- เคลียร์แอปฯ ทั้งหมดทิ้ง
- เปลี่ยนรหัสผ่าน สำหรับบัญชีสำคัญทั้งหมด
- ตรวจสอบการเคลื่อนไหว ของบัญชีธนาคาร

ที่มา : ตำรวจสอบสวนกลาง (CIB)

ANTI-FAKE NEWS CENTER ศูนย์ต่อต้านข่าวปลอม ประเทศไทย  
Copyright © 2024, Anti-Fake News Center, All rights reserved