



ข้อมูลข่าวสารเพื่อสร้างการรับรู้สู่ชุมชน ครั้งที่ ๑๑/ ๒๕๖๖

ลำดับ	เรื่อง	หน่วยงาน	เอกสารประกอบ
มาตรการด้านการปรับสมดุลและพัฒนาระบบการบริหารจัดการภาครัฐ			
๑.	กระบวนการขออุทธรณ์ของผู้ลงทะเบียนที่ไม่ผ่านเกณฑ์การพิจารณาคุณสมบัติตามโครงการลงทะเบียนเพื่อสวัสดิการแห่งรัฐ ปี ๒๕๖๕	กระทรวงการคลัง	อินโฟกราฟิกส์ ๑ ชุด
มาตรการด้านการพัฒนาและเสริมสร้างศักยภาพทรัพยากรมนุษย์			
๒.	เสียงอันตรายนึ่งท้ายกระบะให้ระวัง	กระทรวงคมนาคม	อินโฟกราฟิกส์ ๑ ชุด
๓.	รัฐบาลแนะ ๑๐ จุดสังเกตลักษณะ "ข้าวปลอม" เพื่อสร้างภูมิคุ้มกันให้ประชาชน และรู้ทันกลโกงมิฉ้อฉล	กระทรวงดิจิทัลเพื่อเศรษฐกิจและสังคม	อินโฟกราฟิกส์ ๑ ชุด
๔.	กรมที่ดินเตือนระวัง เว็บไซต์ปลอม	กระทรวงมหาดไทย	อินโฟกราฟิกส์ ๑ ชุด
๕.	๗๖ จังหวัด ๗๖ คำมั่นสัญญา อำนวยบำบัดทุกข์ บำรุงสุข แบบบูรณาการอย่างยั่งยืน	กระทรวงมหาดไทย	คลิปวิดีโอ ๑ ชุด
๖.	ปภ. บูรณาการจังหวัดเตรียมพร้อมรับมือพายุฤดูร้อน ครอบคลุมทุกด้าน	กระทรวงมหาดไทย	อินโฟกราฟิกส์ ๑ ชุด
๗.	โครงการลงทะเบียนเพื่อสวัสดิการแห่งรัฐ ช่วยเหลือค่าไฟฟ้าไม่เกิน ๓๑๕ บาท /เดือน/ครัวเรือน/สิทธิ์	กระทรวงมหาดไทย	อินโฟกราฟิกส์ ๑ ชุด
๘.	พ่อแม่ แบบไหนได้ใจลูก ๆ	กระทรวงสาธารณสุข	อินโฟกราฟิกส์ ๑ ชุด
๙.	๙ ข้อปฏิบัติห่างไกล โรคกรดไหลย้อน	กระทรวงสาธารณสุข	อินโฟกราฟิกส์ ๑ ชุด
๑๐.	แขน ขา เคลื่อนไหวผิดปกติไม่เป็นจังหวะ ควรรีบพบแพทย์	กระทรวงสาธารณสุข	อินโฟกราฟิกส์ ๑ ชุด

หมายเหตุ

๑. ข้อมูลดังกล่าวเป็นข้อมูลเพื่อการสร้างการรับรู้ที่มาจากทุกกระทรวงตามบันทึกข้อตกลงความร่วมมือการบูรณาการเสริมสร้างการรับรู้สู่ชุมชน จังหวัดสามารถหาข้อมูลเพิ่มเติมหรือขยายความข้อมูลที่ใช้เฉพาะพื้นที่ได้ตามความถูกต้องและเหมาะสม
๒. ให้จังหวัดนำข้อมูลเพื่อสร้างการรับรู้ตามแนวทางที่กำหนด ตามหนังสือกระทรวงมหาดไทย ด่วนที่สุด ที่ มท ๐๒๐๖.๒/ว ๑๔๔๙ ลงวันที่ ๕ มีนาคม ๒๕๖๒ เรื่อง แนวทางการสร้างการรับรู้สู่ชุมชน
๓. จังหวัดสามารถดาวน์โหลดข้อมูลข่าวสารเพื่อสร้างการรับรู้สู่ชุมชนได้ที่ ช่องทางไลน์ (Line) กลุ่ม "ข้อมูลข่าวสารเพื่อสร้างการรับรู้" และเว็บไซต์กองสารนิเทศ สป. หัวข้อ "การสร้างการรับรู้สู่ชุมชน"

ข้อมูลข่าวสารเพื่อสร้างการรับรู้สู่ชุมชน
ครั้งที่ ๑๑ / ๒๕๖๖ วันที่ ๒๐ มีนาคม ๒๕๖๖

กระทรวง กระทรวงการคลัง

กรม / หน่วยงาน สำนักงานปลัดกระทรวงการคลัง

หน่วยงานเจ้าของเรื่อง สำนักงานเศรษฐกิจการคลัง

ช่องทางการติดต่อ ศูนย์ลูกค้าสัมพันธ์บัตรสวัสดิการแห่งรัฐ โทรศัพท์ : ๐-๒๑๐๙-๒๓๔๕

๑) หัวข้อเรื่อง กระบวนการขออุทธรณ์ของผู้ลงทะเบียนที่ไม่ผ่านเกณฑ์การพิจารณาคุณสมบัติตาม
โครงการลงทะเบียนเพื่อสวัสดิการแห่งรัฐ ปี ๒๕๖๕

๒) ข้อความสำหรับใช้ประชาสัมพันธ์

เรื่อง กระบวนการขออุทธรณ์ของผู้ลงทะเบียนที่ไม่ผ่านเกณฑ์การพิจารณาคุณสมบัติตาม
โครงการลงทะเบียนเพื่อสวัสดิการแห่งรัฐ ปี ๒๕๖๕

นายพรชัย ฐีระเวช ผู้อำนวยการสำนักงานเศรษฐกิจการคลัง ในฐานะโฆษกกระทรวงการคลัง
เปิดเผยว่าจากการประกาศผลการพิจารณาคุณสมบัติของผู้ลงทะเบียนเข้าร่วมโครงการลงทะเบียนเพื่อ
สวัสดิการแห่งรัฐปี ๒๕๖๕ (โครงการฯ) เมื่อวันที่ ๑ มีนาคม ๒๕๖๖ พบว่าประชาชนยังมีความเข้าใจที่
คลาดเคลื่อนในเรื่องการขออุทธรณ์ผลการพิจารณาคุณสมบัติ โดยขอชี้แจงรายละเอียดกระบวนการขออุทธรณ์ ดังนี้

๑. ผู้ลงทะเบียนที่ไม่ผ่านเกณฑ์การพิจารณาคุณสมบัติ สามารถยื่นขออุทธรณ์ได้ตั้งแต่วันที่
๑ มีนาคม - ๑ พฤษภาคม ๒๕๖๖ (๖๒ วัน) โดยสามารถดำเนินการผ่าน ๒ ช่องทาง ดังนี้

๑.๑ ขออุทธรณ์ด้วยตนเองผ่านทางเว็บไซต์ <https://บัตรสวัสดิการแห่งรัฐ.mof.go.th> หรือ
<https://welfare.mof.go.th> ได้ตั้งแต่วันที่ ๖.๐๐ น. ถึง ๒๓.๐๐ น. ของทุกวัน โดยมีขั้นตอนดังนี้

๑) ผู้ลงทะเบียนกรอกหมายเลขประจำตัวประชาชน และวันเดือนปีเกิดตามที่ระบุ
บนบัตรประจำตัวประชาชน ระบบจะแสดงผลการพิจารณาคุณสมบัติ ให้ผู้ลงทะเบียนคลิกปุ่ม “ผลการตรวจสอบ”

ผลการลงทะเบียนเพื่อสวัสดิการแห่งรัฐ

สถานะ

ไม่ผ่านเกณฑ์การพิจารณาคุณสมบัติ

เลขบัตรประจำตัวประชาชน

ส่วนจังหวัด

ชื่อ

ชื่อกลาง

นามสกุล

พบปัญหา

ผลการลงทะเบียน / ผลการพิจารณาคุณสมบัติ / ผลการยืนยันตัวตน (e-KYC)



ผลการลงทะเบียน



ผลการพิจารณา
คุณสมบัติ



ผลการยืนยันตัวตน
(e-KYC)

ผลการลงทะเบียน

ลงทะเบียนสมบูรณ์

ผลการพิจารณาคุณสมบัติ

ไม่ผ่านเกณฑ์การพิจารณาคุณสมบัติ

- ไม่ผ่านเกณฑ์รายได้ หรือราคาหลักทรัพย์หรือบุคคลในครอบครัว มีรายได้อีกเกิน
100,000 บาท/คน/ปี

ผลการยืนยันตัวตน (e-KYC)



© มีลิขสิทธิ์ในเอกสารนี้สงวนลิขสิทธิ์โดยกรมเศรษฐกิจการคลัง

เว็บไซต์นี้จัดทำขึ้นเพื่อเผยแพร่ข้อมูลของกรมเศรษฐกิจการคลัง

หน้าปก : ทีมตรวจสอบสถานการณ์การทุจริตของเว็บไซต์ของกรมเศรษฐกิจการคลัง วันที่ 27 มกราคม 2566

๒) ผู้ลงทะเบียนกรอก วันเดือนปีเกิดตามที่ระบุบนบัตรประจำตัวประชาชน และรหัส Laser ID หลังบัตรประจำตัวประชาชน และคลิกปุ่ม “ยืนยันตัวตน”

ใบอนุญาตผลการพิจารณาคุณสมบัติ

* เลขประจำตัวประชาชนของผู้ลงทะเบียน

พิสูจน์ตัวตนด้วยข้อมูลบัตรประจำตัวประชาชน

* ส่วนหน้าชื่อ

* ชื่อ


* ชื่อกลาง

* นามสกุล

* วันเกิด

* เดือนเกิด

* ปีเกิด (พ.ศ.)



กรณารอกรอกข้อมูลตามหน้าบัตรประจำตัวประชาชน โดยใส่จุดและช่องว่างตามตัวอย่าง กรณีไม่ทราบวันเกิด / เดือนเกิด กรุณาเลือก "ไม่ทราบวันเกิด" / "ไม่ทราบเดือนเกิด"

* รหัส Laser ID หลังบัตรประจำตัวประชาชน



รหัส Laser ID จะอยู่ด้านหลังของภาพถ่ายประชาชน โดยพิมพ์ตัวเลข 2 หลัก และตัวเลข 10 หลัก (ไม่คั่นวงเล็บ) ตัวอย่างเช่น JC9999999999



กลับไปหน้าแรก

๓) ระบบจะแสดงรายละเอียดข้อมูลผลการพิจารณาคุณสมบัติที่ผู้ลงทะเบียนไม่ผ่านเกณฑ์การพิจารณาคุณสมบัติ หากผู้ลงทะเบียนที่ต้องการขออุทธรณ์ ให้ผู้ลงทะเบียนตรวจสอบหมายเลขโทรศัพท์ที่ติดต่อได้ และคลิกปุ่ม “ยืนยันการอุทธรณ์”

ใบอนุญาตผลการพิจารณาคุณสมบัติ

สถานะ

ไม่ผ่านเกณฑ์การพิจารณาคุณสมบัติ

เลขประจำตัวประชาชน

ชื่อ

ชื่อกลาง

นามสกุล

ผลการพิจารณาคุณสมบัติ

ไม่ผ่านเกณฑ์การพิจารณาคุณสมบัติ

งานไม่ผ่านคุณสมบัติตามที่โครงการลงทะเบียนเพื่อส่งเสริมการค้าระหว่างปี 2565 กำหนด

โปรดติดต่อหน่วยงานตรวจสอบคุณสมบัติหรือขออุทธรณ์คุณสมบัติโดยคลิกปุ่ม หมายเลขโทรศัพท์ 8 หรือโทรมาที่ 8 ของกรม 2566 ของกรมทะเบียนคดี

1. ไม่ผ่านเกณฑ์รายได้ เนื่องจากมีวงเงินเงินฝากออมทรัพย์ในบัญชีรวมได้ไม่เกิน 100,000 บาท/คน/ปี

ผู้ลงทะเบียน มีเงินฝากออมทรัพย์ในบัญชีรวมเกินวงเงินเงินฝากออมทรัพย์ 100,000 บาท/คน/ปี ในระหว่าง 17 เดือนก่อน (๒๕-๒๕๖๕) ทั้งนี้ระบบตรวจสอบคุณสมบัติ จะพิจารณาถึงวงเงินดังกล่าว

ติดต่อหน่วยงานตรวจสอบคุณสมบัติ

หมายเลขสายด่วน 8

หมายเลขโทรศัพท์มือถือ

สำนักงานประกันสังคม

จุดประสานงานประกันสังคมในพื้นที่

ข้อมูลการติดต่อ

หมายเลขโทรศัพท์ติดต่อราชการติดต่อได้



กลับไปหน้าแรก

๔) ระบบขึ้นข้อความ โปรดยืนยันการขออุทธรณ์ ให้ผู้ลงทะเบียน คลิกปุ่ม “ยืนยันการอุทธรณ์” อีกครั้ง

ขออุทธรณ์ผลการพิจารณาคุณสมบัติ

สถานะ
ไม่ผ่านเกณฑ์การพิจารณาคุณสมบัติ

เลขประจำตัวประชาชน

ชื่อ นามสกุล

ผลการพิจารณาคุณสมบัติ

ไม่ผ่านเกณฑ์การพิจารณาคุณสมบัติ
ท่านไม่ผ่านคุณสมบัติตามที่โครงการจะเปิดรับสมัครเมื่อวันที่ 2565 ตามที่
โปรดติดต่อหน่วยงานตรวจสอบคุณสมบัติเพื่อตรวจสอบและแก้ไขข้อมูล ภายในวันที่ 1 พฤษภาคม 2566 ตามรายละเอียดดังนี้

1. ไม่ผ่านเกณฑ์

โปรดยืนยันการขออุทธรณ์

ติดต่อหน่วยงานตรวจสอบคุณสมบัติ

หมายเลขโทรศัพท์มือถือ
สำนักงานประกันสังคม

หมายเลขโทรศัพท์ติดต่อ
ติดต่อสำนักงานประกันสังคมในพื้นที่

ข้อมูลการติดต่อ
หมายเลขโทรศัพท์ที่สามารถติดต่อได้

ยืนยันการขออุทธรณ์

กลับหน้าแรก

๕) เมื่อผู้ลงทะเบียนคลิกปุ่ม “ยืนยันการอุทธรณ์” เรียบร้อยแล้ว ระบบขึ้นข้อความ “สำเร็จ” ให้ผู้ลงทะเบียนคลิกปุ่ม “ตกลง”

ขออุทธรณ์ผลการพิจารณาคุณสมบัติ

สถานะ
ไม่ผ่านเกณฑ์การพิจารณาคุณสมบัติ

เลขประจำตัวประชาชน

ชื่อ นามสกุล

ผลการพิจารณาคุณสมบัติ

ท่านได้ยื่นอุทธรณ์ผลการพิจารณาคุณสมบัติเรียบร้อยแล้ว
กรุณาติดต่อหน่วยงานตรวจสอบสิทธิ์ของท่าน ไม่ผ่านเงื่อนไข
เพื่อดำเนินการตามขั้นตอนการอุทธรณ์

ไม่ผ่านเกณฑ์การพิจารณาคุณสมบัติ
ท่านไม่ผ่านคุณสมบัติตามที่โครงการจะเปิดรับสมัคร
โปรดติดต่อหน่วยงานตรวจสอบคุณสมบัติ

1. ไม่ผ่านเกณฑ์รวมได้ เนื่องจากผู้

ผู้ลงทะเบียน มีเงินสำรองให้ดำเนินการ
หน่วยตรวจสอบคุณสมบัติ : สำเนา

ติดต่อหน่วยงานตรวจสอบคุณสมบัติ

ยืนยันการขออุทธรณ์

สำเร็จ

นี่คือสำเร็จ

ตกลง

๖) ผู้ลงทะเบียนสามารถเลือกพิมพ์เอกสารการขออุทธรณ์ผลการพิจารณาคุณสมบัติโดย คลิกปุ่ม “พิมพ์เอกสารยื่นยื่นการอุทธรณ์” ยกเว้น ในกรณีที่ผู้ลงทะเบียนไม่ผ่านการพิจารณาคุณสมบัติเกณฑ์หนี้สิน ผู้ลงทะเบียนจะต้องพิมพ์เอกสารเพื่อใช้ประกอบการขอแก้ไขข้อมูล

ขอุทธรณ์ผลการพิจารณาคุณสมบัติ

สถานะ

ไม่ผ่านเกณฑ์การพิจารณาคุณสมบัติ

เลขประจำตัวประชาชน

ชื่อ

ชื่อกลาง

นามสกุล

ผลการพิจารณาคุณสมบัติ

ตามเงื่อนไขการประเมินผลจากผลการพิจารณาคุณสมบัติไม่ผ่านเกณฑ์การพิจารณาคุณสมบัติของกรมส่งเสริมการค้าระหว่างประเทศ กระทรวงพาณิชย์



ใบกำกับผลการพิจารณาคุณสมบัติ

ขอใบกำกับผลการพิจารณาคุณสมบัติจากกรมส่งเสริมการค้าระหว่างประเทศ กระทรวงพาณิชย์ ปี 2565 จำนวน 1 ใบ

- 1. ใบกำกับผลการพิจารณาคุณสมบัติ เนื่องจากผู้ลงทะเบียนหรือคู่ค้าในครอบครัว มีรายได้ไม่เกิน 100,000 บาท/คน/ปี

ผู้ลงทะเบียน มีเงินฝากประจำในบัญชีออมทรัพย์ประเภทประจำ (ออม) 100,000 บาท/บัญชี/ใบรวม 12 (เดือน) จำนวน (๕ x 64 = ๓๒) ๓๒

ติดต่อหน่วยงานตรวจสอบคุณสมบัติ

หน่วยงานตรวจสอบสิทธิ์	หมายเลขโทรศัพท์ติดต่อ
สำนักงานส่งเสริมการค้าระหว่างประเทศ	ติดต่อสำนักงานส่งเสริมการค้าระหว่างประเทศ

กลับไปยังหน้า

๑.๒ ขออุทธรณ์ผลการพิจารณาคุณสมบัติผ่านหน่วยงานรับลงทะเบียนทั้ง ๗ หน่วยงาน ได้แก่ ธนาคารออมสิน ธนาคารกรุงไทย จำกัด (มหาชน) ธนาคารเพื่อการเกษตรและสหกรณ์การเกษตร สำนักงานคลังจังหวัดทุกจังหวัด ที่ว่าการอำเภอทุกอำเภอ สำนักงานเขตกรุงเทพมหานคร และศาลาว่าการเมืองพัทยา ตามวันและเวลาทำการของแต่ละหน่วยงาน โดยให้เจ้าหน้าที่หน่วยงานรับลงทะเบียนเป็นผู้ดำเนินการยื่นอุทธรณ์ผลการพิจารณาคุณสมบัติ ซึ่งผู้ไม่ผ่านเกณฑ์การพิจารณาคุณสมบัติจะต้องแสดงบัตรประจำตัวประชาชนกับเจ้าหน้าที่หน่วยงานรับลงทะเบียนก่อนดำเนินการยื่นอุทธรณ์

โฆษกกระทรวงการคลังกล่าวเน้นย้ำว่า เมื่อผู้ลงทะเบียนที่ไม่ผ่านเกณฑ์การพิจารณาคุณสมบัติได้ทำการยื่นขออุทธรณ์ผ่านเว็บไซต์ หรือผ่านหน่วยงานรับลงทะเบียนเรียบร้อยแล้ว หากประสงค์ขอตรวจสอบและ/หรือขอแก้ไขข้อมูลขอให้ดำเนินการติดต่อที่หน่วยงานตรวจสอบคุณสมบัติที่ผู้ลงทะเบียนไม่ผ่านเกณฑ์การพิจารณาคุณสมบัติด้วยตนเอง หรือเป็นไปตามเงื่อนไขที่หน่วยงานตรวจสอบคุณสมบัติกำหนดเพื่อขอปรับปรุงหรือแก้ไขข้อมูลในกรณีที่ข้อมูลไม่ถูกต้องให้ถูกต้อง โดยจะต้องดำเนินการให้แล้วเสร็จภายในวันที่ ๑ พฤษภาคม ๒๕๖๖

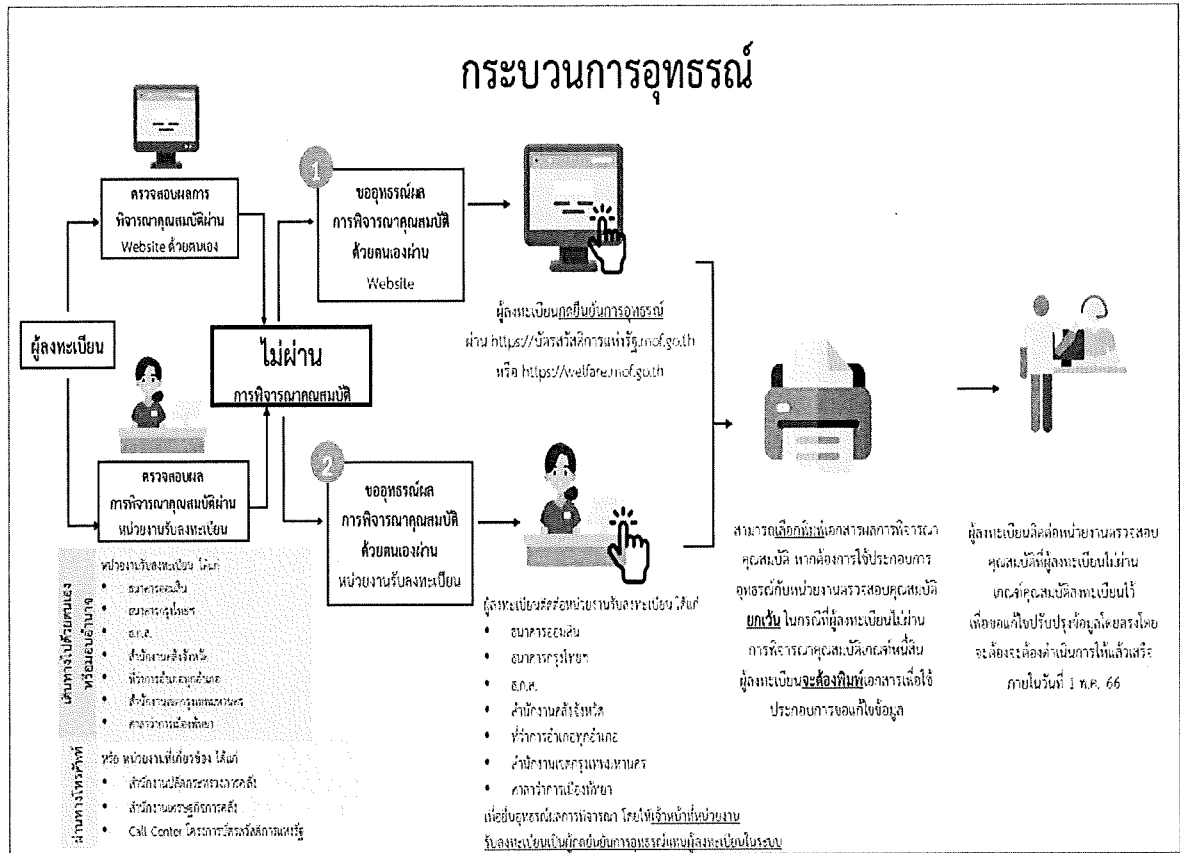
โฆษกกระทรวงการคลังกล่าวเพิ่มเติมว่า สำหรับผู้พิการ ผู้ป่วยติดเตียง หรือผู้สูงอายุที่ไม่สามารถเดินทางมาตรวจสอบสิทธิ และ/หรืออุทธรณ์สิทธิได้ด้วยตนเองสามารถมอบอำนาจให้ผู้อื่นดำเนินการตรวจสอบสิทธิ และ/หรืออุทธรณ์ได้ โดยจะต้องเตรียมเอกสาร ดังนี้

๑. สำเนาบัตรประจำตัวประชาชนของผู้ลงทะเบียน พร้อมลงนามรับรองสำเนาถูกต้อง
๒. หนังสือมอบอำนาจ (สามารถดาวน์โหลดได้ที่เว็บไซต์ <https://บัตรสวัสดิการแห่งรัฐ.mof.go.th> หรือ <https://welfare.mof.go.th>)
๓. สำเนาบัตรประจำตัวประชาชนของผู้รับมอบอำนาจ พร้อมลงนามรับรองสำเนาถูกต้อง
๔. สำเนาบัตรประจำตัวคนพิการ พร้อมลงนามรับรองสำเนาถูกต้อง (ถ้ามี) หรือใบรับรองแพทย์ (ถ้ามี)

และเมื่อผู้ลงทะเบียนกลุ่มดังกล่าวได้ทำการยื่นขออุทธรณ์เรียบร้อยแล้ว หากประสงค์ขอตรวจสอบและ/หรือขอแก้ไขข้อมูลขอให้ดำเนินการติดต่อที่หน่วยงานตรวจสอบคุณสมบัติที่ผู้ลงทะเบียนไม่ผ่านเกณฑ์การพิจารณาคุณสมบัติด้วยตนเอง หรือเป็นไปตามเงื่อนไขที่หน่วยงานตรวจสอบคุณสมบัติกำหนดเพื่อขอปรับปรุงหรือแก้ไขข้อมูลในกรณีที่ข้อมูลไม่ถูกต้องให้ถูกต้อง โดยจะต้องดำเนินการให้แล้วเสร็จ **ภายในวันที่ ๑ พฤษภาคม ๒๕๖๖**

ทั้งนี้ สำหรับข้อมูลข่าวสารและรายละเอียดโครงการฯ ประชาชนสามารถติดตามได้เพิ่มเติมที่เว็บไซต์ <https://บัตรสวัสดิการแห่งรัฐ.mof.go.th> หรือ <https://welfare.mof.go.th> หรือ ติดต่อได้ที่

๑. สำนักงานปลัดกระทรวงการคลัง โทร. ๐๙ ๔๘๕๕ ๙๗๙๔ (เวลาทำการ ๐๘.๓๐ - ๑๖.๓๐ น.)
๒. สำนักงานเศรษฐกิจการคลัง โทร. ๐๒ ๒๗๓ ๙๐๒๐ ต่อ ๓๕๐๒ ๓๕๐๓ ๓๕๐๖ ๓๕๓๖ ๓๕๔๒ ๓๕๑๘ หรือ โทร. ๐๘ ๕๘๔๒ ๗๑๐๒ , ๐๘ ๕๘๔๒ ๗๑๐๓, ๐๘ ๕๘๔๒ ๗๑๐๔ , ๐๘ ๕๘๔๒ ๗๑๐๕, ๐๘ ๕๘๔๒ ๗๑๐๖, ๐๘ ๕๘๔๒ ๗๑๐๗ (เวลาทำการ ๐๘.๓๐ - ๑๖.๓๐ น.)
๓. ศูนย์ลูกค้าสัมพันธ์บัตรสวัสดิการแห่งรัฐ โทร. ๐๒ ๑๐๙ ๒๓๔๕ (เวลาทำการ ๐๘.๓๐ - ๑๗.๓๐ น.)



ผู้ลงทะเบียนติดต่อหน่วยงานตรวจสอบคุณสมบัติที่ผู้ลงทะเบียนไม่ผ่านเกณฑ์คุณสมบัติลงทะเบียนไว้ เพื่อขอแก้ไขปรับปรุงข้อมูลโดยสมัครใจ จะต้องดำเนินการให้แล้วเสร็จ ภายในวันที่ 1 พ.ศ. 66

ข้อมูลข่าวสารเพื่อสร้างการรับรู้สู่ชุมชน
ครั้งที่ ๑๑ / ๒๕๖๖ วันที่ ๒๐ มีนาคม ๒๕๖๖

กระทรวง กระทรวงคมนาคม

กรม / หน่วยงาน กรมการขนส่งทางบก

หน่วยงานเจ้าของเรื่อง กรมการขนส่งทางบก

ช่องทางการติดต่อ กรมการขนส่งทางบก โทร. ๑๕๘๔

๑) หัวข้อเรื่อง เสี่ยงอันตรายนั่งท้ายกระบะให้ระวัง

๒) ข้อความสำหรับใช้ประชาสัมพันธ์

เรื่อง เสี่ยงอันตรายนั่งท้ายกระบะให้ระวัง

กรมการขนส่งทางบก มีข้อเสนอแนะ เพื่อความปลอดภัยในการโดยสารนั่งท้ายกระบะรถยนต์ ๑ ใน ๔ ครั้ง ของการเกิดอุบัติเหตุ ผู้โดยสารนั่งท้ายกระบะ กระเด็นหลุดออกจากตัวรถ เมื่อเกิดอุบัติเหตุ มีความเสี่ยงต่อการเสียชีวิต ๘ เท่า มากกว่าผู้โดยสารตอนหน้าที่คาดเข็มขัดนิรภัย

ข้อปฏิบัติเพื่อความปลอดภัย ใช้ความเร็วในการขับอย่างมีสติ

- มีผู้โดยสารนั่งท้ายกระบะ ใช้ความเร็วไม่เกิน ๖๐ กม./ชม.
- นั่งโดยสารท้ายกระบะ ไม่เกิน ๖ คน

(ประกาศสำนักงานตำรวจแห่งชาติ เรื่อง การยกเว้นให้คนโดยสารไม่ต้องรัดร่างกายด้วยเข็มขัดนิรภัยในรถบางประเภท พ.ศ. ๒๕๖๖)

ปฏิบัติถูกกฎ ลดความเสี่ยง เพิ่มความปลอดภัย

- ห้ามนั่งริมขอบกระบะ
- ห้ามนั่งซ้อน หรือนั่งบนสิ่งของที่บรรทุกในรถ
- ห้ามยืนโดยสารไม่ว่าตอนใดของรถ
- ไม่ยื่นส่วนใดส่วนหนึ่งของร่างกาย ออกนอกตัวรถ

ทั้งนี้ สามารถติดต่อสอบถามเพิ่มเติมได้ที่ กรมขนส่งทางบก โทร. ๑๕๘๔

เสียงอันตราย!

นั่งท้ายกระบะ ให้ระวัง

1 ใน 4 ครั้ง ของการเกิดอุบัติเหตุ
ผู้โดยสารนั่งท้ายกระบะ
กระเด็นหลุด
ออกจากตัวรถ

เมื่อเกิดอุบัติเหตุ
มีความเสี่ยง
ต่อการเสียชีวิต 8 เท่า
 มากกว่าผู้โดยสารตอนหน้า
 ที่คาดเข็มขัดนิรภัย

จับขั้วปลอดภัย
มีผู้โดยสารนั่งท้ายกระบะ
ใช้ความเร็วไม่เกิน
60 กม./ชม.
*ประกาศสำนักนายกรัฐมนตรี พ.ศ.๒๕๖๑ เรื่อง กำหนดอัตราสูงสุด
 ในใช้รถยนต์นั่งส่วนบุคคลไม่เกิน 7 คน พ.ศ. ๒๕๖๑

นั่งท้ายกระบะ ไม่เกิน 6 คน ปฏิบัติถูกต้อง ลดความเสี่ยง

- ห้ามนั่งรับขอบกระบะ**
- ห้ามนั่งโดยสาร ไม่ว่าตอนใดของรถ**
- ไม่ยืมส่วนใดส่วนหนึ่งของร่างกาย ออกนอกตัวรถ**
- ห้ามนั่งซ้อนหรือนั่งบนสิ่งของที่บรรทุกในรถ**

จับขั้วปลอดภัย by DLT safedrivedlt.com [safedrivedlt](https://www.facebook.com/safedrivedlt) [จับขั้วปลอดภัย by DLT](https://www.youtube.com/channel/UC...) [@safedrivedlt](https://www.instagram.com/safedrivedlt)

ข้อมูลข่าวสารเพื่อสร้างการรับรู้สู่ชุมชน
ครั้งที่ ๑๑ / ๒๕๖๖ วันที่ ๒๐ มีนาคม ๒๕๖๖

กระทรวง กระทรวงดิจิทัลเพื่อเศรษฐกิจและสังคม

กรม / หน่วยงาน กระทรวงดิจิทัลเพื่อเศรษฐกิจและสังคม

หน่วยงานเจ้าของเรื่อง กระทรวงดิจิทัลเพื่อเศรษฐกิจและสังคม

ช่องทางการติดต่อ กระทรวงดิจิทัลเพื่อเศรษฐกิจและสังคม โทรศัพท์ : ๐-๒๑๔๒-๑๐๓๓

- ๑) หัวข้อเรื่อง **รัฐบาลแนะ ๑๐ จุดสังเกตลักษณะ "ข่าวปลอม" เพื่อสร้างภูมิคุ้มกันให้ประชาชน และรู้ทันกลโกงมิจฉาชีพ**
- ๒) ข้อความสำหรับใช้ประชาสัมพันธ์

เรื่อง รัฐบาลแนะ ๑๐ จุดสังเกตลักษณะ "ข่าวปลอม" เพื่อสร้างภูมิคุ้มกันให้ประชาชน และรู้ทันกลโกงมิจฉาชีพ

รัฐบาลโดยกระทรวงดิจิทัลเพื่อเศรษฐกิจและสังคม (MDES) จึงแนะนำ ๑๐ จุดสังเกตลักษณะ "ข่าวปลอม" เพื่อให้ประชาชนมีภูมิคุ้มกัน และรู้เท่าทันกลโกงมิจฉาชีพ ดังนี้ .

๑. ข้อความพาดหัว : มักใช้พาดหัวที่ดึงดูดความสนใจโดยใช้ตัวหนังสือเด่น ๆ นำต้นตระหนก ฟังดูไม่น่าเชื่อถือ
๒. URL : เว็บไซต์ข่าวปลอมจำนวนมาก "เปลี่ยนแปลง URL" เพียงเล็กน้อย เพื่อเลียนแบบแหล่งข่าวจริง
๓. แหล่งที่มา : ตรวจสอบให้แน่ใจว่าแหล่งที่มาที่น่าเชื่อถือ และมีชื่อเสียงด้านความถูกต้อง
๔. การจัดรูปแบบที่ไม่ปกติ : มักมีการสะกดผิดหรือวางเลย์เอาต์ไม่ปกติ
๕. พิจารณารูปภาพ : ข่าวปลอมมักมีรูปภาพหรือวิดีโอที่ไม่เป็นความจริง บางครั้งรูปภาพจริงแต่ไม่เกี่ยวข้องกับบริบทของเรื่องราว
๖. ตรวจสอบวันที่ : อาจมีลำดับเหตุการณ์ที่ไม่สมเหตุผล หรือมีการเปลี่ยนแปลงวันที่ของเหตุการณ์
๗. ตรวจสอบหลักฐาน : ตรวจสอบแหล่งข้อมูลของผู้เขียนเพื่อยืนยันว่าถูกต้อง
๘. ดูรายงานอื่น ๆ : หากมีการรายงานข่าวโดยหลายแหล่งข่าวที่คุณเชื่อถือได้ มีแนวโน้มว่าข่าวดังกล่าวจะเป็นข่าวจริง
๙. เรื่องราวนี้เป็นเรื่องตลกหรือไม่ : ตรวจสอบดูว่าแหล่งที่มาของข่าวขึ้นชื่อเรื่องการล้อเลียนหรือไม่ และรายละเอียดตลอดจนน้ำเสียงของข่าวฟังดูเป็นเรื่องตลกหรือไม่
๑๐. เรื่องราวบางเรื่องอาจตั้งใจเป็นข่าวปลอม : ใช้วิจารณญาณ เพื่อคิดวิเคราะห์เรื่องราวที่อ่านและแชร์เฉพาะข่าวที่แน่ใจว่าเชื่อถือได้เท่านั้น

ทั้งนี้ สามารถติดต่อสอบถามเพิ่มเติมได้ที่ กระทรวงดิจิทัลเพื่อเศรษฐกิจและสังคม โทรศัพท์ ๐-๒๑๔๒-๑๐๓๓

รัฐบาลแนะ!

10

จุดสังเกตลักษณะ "ข่าวปลอม"



เพื่อสร้างภูมิคุ้มกันให้ ปชช. และรู้ทันกลโกงมิจฉาชีพ

ข้อมูล ณ วันที่ 7 มี.ค. 66



ไทยคู่ฟ้า

THAIGOV.GO.TH

ข้อมูลข่าวสารเพื่อสร้างการรับรู้สู่ชุมชน
ครั้งที่ ๑๑ / ๒๕๖๖ วันที่ ๒๐ มีนาคม ๒๕๖๖

กระทรวง กระทรวงมหาดไทย

กรม / หน่วยงาน กรมที่ดิน

หน่วยงานเจ้าของเรื่อง กรมที่ดิน

ช่องทางการติดต่อ กรมที่ดิน โทรศัพท์ : ๐ -๒๑๔๑-๕๕๕๕

๑) หัวข้อเรื่อง กรมที่ดินเตือนระวัง เว็บไซต์ปลอม

๒) ข้อความสำหรับใช้ประชาสัมพันธ์

เรื่อง กรมที่ดินเตือนระวัง เว็บไซต์ปลอม

กรมที่ดินเตือนระวัง เว็บไซต์ปลอม เว็บไซต์จริงต้อง www.dol.go.th เท่านั้น หากมีบุคคลแอบอ้างหลอกให้ดาวน์โหลดโปรแกรมไม่พึงประสงค์หรือเข้าเว็บไซต์อื่น โปรดอย่าหลงเชื่อเด็ดขาด

ทั้งนี้ สามารถสอบถามเพิ่มเติมได้ที่ Call Center กรมที่ดิน ๐ ๒๑๔๑ ๕๕๕๕

The image is a screenshot of a web browser displaying the Department of Lands website. At the top, the browser's address bar shows the URL 'dol-thgo.cc'. The website header includes the Department of Lands logo and navigation links for Thai and English. A prominent security warning is overlaid on the right side, indicating that the connection is not secure and suggesting the user switch to 'dol.go.th'. The main banner features the text 'กรมที่ดิน เดือน เว็บไซต์ปลอม' (Department of Lands Month Fake Website) and 'เว็บไซต์ปลอม' (Fake Website) in large, bold letters. It also mentions '๑๗ กุมภาพันธ์ ๒๕๖๖' (February 17, 2023) and 'ครบรอบ ๑๒๒ ปี กรมที่ดิน' (122th Anniversary of the Department of Lands). A shopping cart icon and the text 'ช่าจัดซื้อจัดจ้าง' (Procurement) are visible at the bottom left. A dark banner at the very bottom contains the text 'หลอกดาวน์โหลดโปรแกรมไม่พึงประสงค์โปรดอย่าหลงเชื่อ' (Do not be deceived by downloading malicious programs, please do not be misled).

ข้อมูลข่าวสารเพื่อสร้างการรับรู้สู่ชุมชน
ครั้งที่ ๑๑ / ๒๕๖๖ วันที่ ๒๐ มีนาคม ๒๕๖๖

กระทรวง กระทรวงมหาดไทย

กรม / หน่วยงาน กรมการปกครอง

หน่วยงานเจ้าของเรื่อง กรมการปกครอง

ช่องทางการติดต่อ กรมการปกครอง โทรศัพท์ : ๐-๒๒๒๑-๘๑๕๐

- ๑) หัวข้อเรื่อง ๗๖ จังหวัด ๗๖ คำมั่นสัญญา อำเภอบำบัดทุกข์ บำรุงสุข แบบบูรณาการอย่างยั่งยืน
- ๒) ข้อความสำหรับใช้ประชาสัมพันธ์

เรื่อง ๗๖ จังหวัด ๗๖ คำมั่นสัญญา อำเภอบำบัดทุกข์ บำรุงสุข แบบบูรณาการอย่างยั่งยืน

จากข้อมูล จปฐ. และกชช. ๒ค. ที่มีการสำรวจหมู่บ้านที่ตกเกณฑ์ในปี ๒๕๖๔ พบว่า ทุกชุมชนกำลังเผชิญกับปัญหา ประกอบด้วย ๗ มิติ คือ ด้านการเข้าถึงบริการภาครัฐ ด้านเศรษฐกิจ ด้านสุขภาพและอนามัย หรือ การมีภูมิคุ้มกันด้านการมีส่วนร่วม หรือ ความรักใคร่สามัคคีกลมเกลียวกัน ด้านสิ่งแวดล้อม และด้านการลดความเสี่ยงในชุมชน ทั้งภัยที่อาจเกิดจากมนุษย์ หรือธรรมชาติ

ในปี ๒๕๖๕ ที่ผ่านมา กระทรวงมหาดไทย ได้ดำเนินโครงการอำเภอนำร่อง บำบัดทุกข์ บำรุงสุข แบบบูรณาการ สร้างทีมผู้นำการขับเคลื่อนยุทธศาสตร์ในระดับอำเภอ สร้างภาคีเครือข่ายทีมจิตอาสาทำงานระดับอำเภอ เพื่อค้นหาปัญหา ร่วมวางแผน ร่วมกันแก้ไข ถ้าหากนายอำเภอจะย้าย หรือเกษียณอายุราชการแต่ทีมที่ดูแลพื้นที่ยังทำงานได้เข้มแข็ง พร้อมร่วมสานต่อและสร้างสรรค์สิ่งที่ดีๆ ให้กับคนในชุมชนหมู่บ้านได้อย่างต่อเนื่อง ภายใต้แนวความคิด “Change for Good” ซึ่งได้มีการฝึกอบรมนายอำเภอและทีมอำเภอ รวม ๑๐ คน และหลายอำเภอได้เสนอโครงการดีๆ มากมาย จนได้รับกระแสตอบรับที่ดีจากทุกพื้นที่ ทั้งนี้ สามารถติดต่อสอบถามรายละเอียดเพิ่มเติมได้ที่ กรมการปกครอง โทร. ๐-๒๒๒๑-๘๑๕๐

ข้อมูลข่าวสารเพื่อสร้างการรับรู้สู่ชุมชน
ครั้งที่ ๑๑ / ๒๕๖๖ วันที่ ๒๐ มีนาคม ๒๕๖๖

กระทรวง กระทรวงมหาดไทย

กรม / หน่วยงาน กรมป้องกันและบรรเทาสาธารณภัย

หน่วยงานเจ้าของเรื่อง กรมป้องกันและบรรเทาสาธารณภัย

ช่องทางการติดต่อ กรมป้องกันและบรรเทาสาธารณภัย โทร. สายด่วนนิรภัย. ๑๙๙๔

๑) หัวข้อเรื่อง ปก. บูรณาการจังหวัดเตรียมพร้อมรับมือพายุฤดูร้อนครอบคลุมทุกด้าน

๒) ข้อความสำหรับใช้ประชาสัมพันธ์

เรื่อง ปก. บูรณาการจังหวัดเตรียมพร้อมรับมือพายุฤดูร้อนครอบคลุมทุกด้าน

กรมป้องกันและบรรเทาสาธารณภัยมีข้อเสนอแนะจังหวัดเกี่ยวกับการเตรียมพร้อมรับมือพายุฤดูร้อน ครอบคลุมทุกด้าน ช่วงฤดูร้อนหลายพื้นที่มีความเสี่ยงต่อการเกิดพายุฤดูร้อน โดยมีสภาพอากาศแปรปรวน พายุฝนฟ้าคะนอง ลมกระโชกแรง และลูกเห็บตก สร้างความเสียหายแก่ทรัพย์สินและก่อให้เกิดอันตรายต่อชีวิต ดังนี้

❖ เตรียมความพร้อมรับมือ

๑. ติดตามสภาพอากาศและปัจจัยเสี่ยงการเกิดพายุฤดูร้อน พร้อมแจ้งเตือนประชาชน รับทราบสถานการณ์ และปฏิบัติตามคำแนะนำอย่างเคร่งครัด

๒. ตรวจสอบความมั่นคงแข็งแรงของสิ่งปลูกสร้าง หากอยู่ในสภาพไม่ปลอดภัย ให้แจ้งหน่วยงานที่เกี่ยวข้องดำเนินการแก้ไขปรับปรุงให้อยู่ในสภาพปลอดภัย

๓. เตรียมพร้อมรับมือสถานการณ์ภัย โดยจัดเจ้าหน้าที่ เครื่องมือวัสดุอุปกรณ์ และเครื่องจักรกลด้านสาธารณภัยให้พร้อมเผชิญเหตุและช่วยเหลือผู้ประสบภัย

๔. สร้างการรับรู้การเตรียมพร้อมรับมือพายุฤดูร้อน ทั้งข้อมูลแนวโน้มสถานการณ์ภัยการแจ้งเตือนภัยและวิธีปฏิบัติตนให้ปลอดภัยจากพายุฤดูร้อน

❖ เผชิญเหตุและช่วยเหลือ

หากเกิดวาตภัยส่งผลกระทบต่อในพื้นที่ ให้เร่งสำรวจความเสียหายเพื่อช่วยเหลือผู้ประสบภัย ตามระเบียบและหลักเกณฑ์ที่เกี่ยวข้องโดยเร็ว แยกเป็น

➢ กรณีบ้านเรือนเสียหาย โดยแบ่งมอบภารกิจและพื้นที่รับผิดชอบในรูปแบบทีมภาครัฐ เร่งดำเนินการซ่อมแซมบ้านเรือนประชาชน

➢ กรณีป้ายโฆษณา สิ่งปลูกสร้าง ไม้ยืนต้น โครงสร้างพื้นฐานเสียหาย และระบบไฟฟ้าขัดข้อง ให้ดำเนินการแก้ไขและซ่อมแซมให้สามารถกลับมาใช้งานได้ตามปกติโดยเร็ว

➢ กรณีผลผลิตการเกษตรเสียหาย ให้เร่งสำรวจและให้ช่วยเหลือด้านการเกษตรตามหลักเกณฑ์ที่เกี่ยวข้อง

ทั้งนี้ หากมีข้อสงสัย สอบถามรายละเอียดเพิ่มเติมได้ที่ สายด่วนนิรภัย ๑๙๙๔ หรือ line @๑๙๙๔DDPM

พายุ: บุรณกาลกรุงหัววัดเตรียมพร้อม รับมือพายุฤดูร้อน...ครอบคลุมทุกด้าน

เตรียมความพร้อมรับมือ

1 ติดตามสภาพอากาศและปัจจัยเสี่ยงการเกิดพายุฤดูร้อน

พร้อมแจ้งเตือนประชาชนรับทราบสถานการณ์ และปฏิบัติตามคำแนะนำอย่างเคร่งครัด

2 ตรวจสอบความมั่นคงแข็งแรงของสิ่งปลูกสร้าง

ภาคภูมิใจทามไม่ปลอดภัย ให้ตั้งหน่วยงานที่เกี่ยวข้องดำเนินการทำให้เป็นรูปเล่มอยู่ในความปลอดภัย

3 เตรียมพร้อมรับมือสถานการณ์ภัย

โดยจัดหาพื้นที่ เครื่องมือวัสดุอุปกรณ์ และเครื่องจักรกลด้านสาธารณชนด้านพร้อมเผชิญเหตุและช่วยเหลือผู้ประสบภัย

4 สร้างการรับรู้การเตรียมพร้อมรับมือพายุฤดูร้อน

ทั้งสื่อมวลชนในสถานการณ์การแจ้งเตือนภัย และวิธีปฏิบัติตนปลอดภัยจากพายุฤดูร้อน

ช่วงฤดูร้อนหลายพื้นที่มีความเสี่ยงต่อการเกิดพายุฤดูร้อน โดยมีสภาพอากาศแปรปรวน พายุฝนฟ้าคะนอง ลมกระโชกแรง และลูกเห็บตกสร้างความเสียหายแก่ทรัพย์สินและก่อให้เกิดอันตรายต่อชีวิต

เผชิญเหตุและช่วยเหลือ

หากเกิดวาทภัยส่งผลกระทบต่อพื้นที่ ให้เร่งสำรวจความเสียหาย เพื่อช่วยเหลือผู้ประสบภัยตามระเบียบและหลักเกณฑ์ที่เกี่ยวข้องโดยเร็ว ทยกเป็น

- ▶ กรณีบ้านเรือนเสียหาย โดยหน่วยงานราชการและพื้นที่รับผิดชอบในรูประบบบริการเร่งดำเนินการซ่อมแซมบ้านเรือนประชาชน
- ▶ กรณีป้ายโฆษณา สิ่งปลูกสร้าง ไม่มั่นคง โครงสร้างพื้นฐานเสียหาย และระบบไฟฟ้าขัดข้อง ให้ดำเนินการแก้ไขและซ่อมแซมให้สามารถกลับมาใช้งานได้ตามปกติโดยเร็ว
- ▶ กรณีผลิตผลทางการเกษตรเสียหาย ให้เร่งสำรวจและให้ช่วยเหลือด้านการเกษตรตามหลักเกณฑ์ที่เกี่ยวข้อง



สายด่วนนิรภัย 1784

LINE @1784DDPM

กรมป้องกันและบรรเทาสาธารณภัย DCPM

@DDPMNews | www.dsdaster.go.th

กรมป้องกันและบรรเทาสาธารณภัย กระทรวงมหาดไทย

ข้อมูลข่าวสารเพื่อสร้างการรับรู้สู่ชุมชน
ครั้งที่ ๑๑ / ๒๕๖๖ วันที่ ๒๐ มีนาคม ๒๕๖๖

กระทรวง กระทรวงมหาดไทย

กรม / หน่วยงาน กระทรวงมหาดไทย

หน่วยงานเจ้าของเรื่อง การไฟฟ้าส่วนภูมิภาค

ช่องทางการติดต่อ กลุ่มภารกิจด้านข่าวและสื่อมวลชนสัมพันธ์ โทรศัพท์ : ๐-๒๕๕๐-๑๔๐๑-๒

๑) หัวข้อเรื่อง โครงการลงทะเบียนเพื่อสวัสดิการแห่งรัฐ ช่วยเหลือค่าไฟฟ้าไม่เกิน ๓๑๕ บาท /เดือน/ครัวเรือน/สิทธิ์

๒) ข้อความสำหรับใช้ประชาสัมพันธ์

เรื่อง โครงการลงทะเบียนเพื่อสวัสดิการแห่งรัฐ ช่วยเหลือค่าไฟฟ้าไม่เกิน ๓๑๕ บาท

/เดือน/ครัวเรือน/สิทธิ์

สำนักงานการไฟฟ้าส่วนภูมิภาค มีข้อแนะนำเกี่ยวกับโครงการลงทะเบียนเพื่อสวัสดิการแห่งรัฐ ช่วยเหลือค่าไฟฟ้า ไม่เกิน ๓๑๕ บาท/เดือน/ครัวเรือน/สิทธิ์ ดังนี้

- เริ่มค่าไฟฟ้า บิลเดือน เม.ย. ๒๕๖๖
- ลงทะเบียนได้ตั้งแต่ ๑๕ มี.ค. ๒๕๖๖
- กรณีได้รับการช่วยเหลือสวัสดิการแห่งรัฐ บิลค่าไฟฟ้าจะแสดงยอดเงินเป็น ๐.- บาท
- ช่องทางลงทะเบียนขอใช้สิทธิ์
 - ผ่านระบบ Online ของ PEA www.pea.co.th หรือ สแกนที่ QR code
 - สำนักงานการไฟฟ้าส่วนภูมิภาคทุกแห่ง

หมายเหตุ : โครงการบัตรสวัสดิการฯ (เดิม) จะได้รับสิทธิ์การช่วยเหลือค่าไฟฟ้าถึงรอบบิลเดือน มี.ค. ๒๕๖๖ และต้องชำระค่าไฟฟ้างดกล่าว ภายใน ๓๐ เม.ย. ๒๕๖๖

ทั้งนี้ หากมีข้อสงสัย สอบถามรายละเอียดเพิ่มเติมได้ที่ ๑๑๒๙ PEA Contact Center หรือ สำนักงานการไฟฟ้าส่วนภูมิภาคทุกแห่ง



โครงการลงทะเบียน เพื่อสวัสดิการแห่งรัฐ

ช่วยเหลือนค่าไฟฟ้า

ไม่เกิน

315.- บาท

/เดือน/ครัวเรือน/สิทธิ์

**เริ่มค่าไฟฟ้า
บิลเดือน เม.ย.
2566**

ลงทะเบียนได้ตั้งแต่ 15 มี.ค. 2566

กรณีได้รับการช่วยเหลือสวัสดิการแห่งรัฐ
บิลค่าไฟฟ้าจะแสดงยอดเงินเป็น 0.- บาท



ช่องทางลงทะเบียนขอใช้สิทธิ์

ผ่านระบบ online ของ PEA

www.pea.co.th หรือ

สแกนที่ QR code



สำนักงานการไฟฟ้าส่วนภูมิภาคทุกแห่ง

*** โครงการบัตรสวัสดิการฯ (เดิม) จะได้รับสิทธิ์การช่วยเหลือค่าไฟฟ้า
ถึงรอบบิลเดือน มี.ค. 2566
และต้องชำระค่าไฟฟ้างวดถัดไปภายใน 30 เม.ย. 2566

หากมีข้อสงสัย
สอบถามรายละเอียดเพิ่มเติมได้ที่
1129 PEA Contact Center หรือ
สำนักงานการไฟฟ้าส่วนภูมิภาคทุกแห่ง

1129 PEA CONTACT CENTER

ข้อมูลข่าวสารเพื่อสร้างการรับรู้สู่ชุมชน
ครั้งที่ ๑๑ / ๒๕๖๖ วันที่ ๒๐ มีนาคม ๒๕๖๖

กระทรวง กระทรวงสาธารณสุข

กรม / หน่วยงาน กระทรวงสาธารณสุข

หน่วยงานเจ้าของเรื่อง สำนักสารนิเทศ

ช่องทางการติดต่อ กลุ่มภารกิจด้านข่าวและสื่อมวลชนสัมพันธ์ โทรศัพท์ : ๐-๒๕๕๐-๑๔๐๑-๒

๑) หัวข้อเรื่อง พ่อแม่ แบบไหนได้ใจลูกๆ

๒) ข้อความสำหรับใช้ประชาสัมพันธ์

เรื่อง พ่อแม่ แบบไหนได้ใจลูกๆ

กรมอนามัย กระทรวงสาธารณสุข มีข้อเสนอแนะเกี่ยวกับเรื่อง พ่อแม่ แบบไหนได้ใจลูกๆ ดังนี้

❖ **พ่อแม่ แบบไหนได้ใจลูกๆ**

๑. ไม่เปรียบเทียบลูกของตัวเองกับลูกคนอื่น
๒. พูดคุยไม่ใช่อารมณ์ หรือคำพูดที่รุนแรง รับฟัง เป็นที่ปรึกษาให้ลูกได้
๓. แสดงความรักเป็นประจำ ทั้งคำพูดและการกระทำ
๔. ให้ลูกตัดสินใจด้วยตัวเอง แม้จะมีผิดพลาดบ้าง ไม่ควรซ้ำเติม แต่ควรแนะนำ

แนวทางที่ดีให้กับลูก

๕. ชื่นชมเมื่อลูกทำดี เพื่อสร้างกำลังใจให้ลูก
๖. ส่งเสริมให้ลูกทำในสิ่งที่ชอบ โดยไม่มองเป็นเรื่องไร้สาระ ยอมรับในสิ่งที่ลูกเป็น

ยิ่งลูกโตขึ้น ยิ่งต้องการการยอมรับจากพ่อแม่มากขึ้น

๗. ใช้เวลากับลูกทำสิ่งที่ลูกชอบ เช่น อดทนฟังเพลงเดียวกับลูกได้ โดยไม่วิจารณ์ เสียๆ หายๆ
๘. ยอมรับและขอโทษเมื่อพ่อแม่ทำผิด ทำให้ทุกคนในครอบครัวเรียนรู้เคารพตัวเอง

เคารพซึ่งกันและกัน

๙. ติดตามดูแลลูกและให้ความอบอุ่นสม่ำเสมอ จะทำให้วัยรุ่นกล้าปรึกษาพูดคุยกับพ่อแม่

ทั้งนี้ สามารถติดต่อสอบถามเพิ่มเติมได้ที่ สำนักอนามัยการเจริญพันธุ์ โทร. ๐-๒๕๕๐-๔๑๖๒



พ่อแม่แบบไหนได้ใจลูกๆ

1 ไม่เปรียบเทียบลูกของตัวเองกับลูกคนอื่น

2 พูดคุยไม่ใช้อารมณ์ หรือคำพูดที่รุนแรง รับฟัง เป็นที่ปรึกษาให้ลูกได้

3 แสดงความรักเป็นประจํา ทั้งคำพูด และการกระทำ

4 ให้ลูกตัดสินใจด้วยตัวเอง แม้จะมีผิดพลาดบ้าง ไม่ควรซ้ำเติม แต่ควรแนะนำแนวทางที่ได้ให้กับลูก

5 ชื่นชมเมื่อลูกทำดี เพื่อสร้างกำลังใจให้ลูก

6 ส่งเสริมให้ลูกทำในสิ่งที่ชอบ โดยไม่มองเป็นเรื่องไรสาระ ขอมริบในสิ่งที่ลูกเป็น บังลูกโตขึ้น ซึ่งต้องการการยอมรับจากพ่อแม่มากขึ้น

7 ใช้เวลาถึงลูกทำสิ่งที่ลูกชอบ เช่น ออกกำลังกายกับลูกได้ โดยไม่วิจารณ์ เสียๆ หายๆ

8 ขอมริบและจูงใจเมื่อพ่อต้องทำผิด ทำให้ทุกคนในครอบครัวเรียนรู้การผิดของตัวเอง การพ้องกันและกัน

9 ติดตามดูแลลูกและให้ความอบอุ่นสม่ำเสมอ จะทำให้รับรุ่นกล้าปรึกษาพูดคุยกับพ่อแม่



กรมอนามัยส่งเสริมสุขภาพคนไทยสุขภาพดี
ข้อมูลความรู้โดย : สำนักอนามัยการเจริญพันธุ์



ข้อมูลข่าวสารเพื่อสร้างการรับรู้สู่ชุมชน
ครั้งที่ ๑๑ / ๒๕๖๖ วันที่ ๒๐ มีนาคม ๒๕๖๖

กระทรวง กระทรวงสาธารณสุข

กรม / หน่วยงาน กระทรวงสาธารณสุข

หน่วยงานเจ้าของเรื่อง สำนักสารนิเทศ

ช่องทางการติดต่อ กลุ่มภารกิจด้านข่าวและสื่อมวลชนสัมพันธ์ โทรศัพท์ : ๐-๒๕๕๐-๑๔๐๑-๒

๑) หัวข้อเรื่อง ๙ ข้อปฏิบัติห่างไกล โรคกรดไหลย้อน

๒) ข้อความสำหรับใช้ประชาสัมพันธ์

เรื่อง ๙ ข้อปฏิบัติห่างไกล โรคกรดไหลย้อน

กระทรวงสาธารณสุข มีข้อเสนอแนะเกี่ยวกับ ๙ ข้อปฏิบัติห่างไกล โรคกรดไหลย้อน ดังนี้

❖ ๙ ข้อปฏิบัติห่างไกล โรคกรดไหลย้อน

๑. ลดน้ำหนักตัว รักษา BMI ให้อยู่ในเกณฑ์ปกติ
๒. ทำกิจกรรมผ่อนคลายความเครียด และหลีกเลี่ยงการสูบบุหรี่
๓. ไม่ควรสวมเสื้อผ้าที่คับหรือรัดแน่นเกินไป โดยเฉพาะบริเวณรอบเอว
๔. รับประทานอาหารในปริมาณที่พอเหมาะ ไม่อึดอัดแน่น
๕. หลังรับประทานอาหารเสร็จใหม่ๆ ไม่ควรนอนราบ ออกกำลังกาย ของหนัก เอี้ยวหรือก้มตัว
๖. หลีกเลี่ยงอาหารที่มีไขมันสูง ย่อยยาก รสจัด พืชผักบางชนิด เช่น หัวหอม กระเทียม
๗. หลีกเลี่ยงการดื่ม น้ำชา กาแฟ น้ำอัดลม เครื่องดื่มแอลกอฮอล์ทุกชนิด โดยเฉพาะในตอนเย็น
๘. ไม่ควรนอนหลังรับประทานอาหารทันที ควรรอน้อย ๓ ชั่วโมง
๙. ใช้วัสดุรองขาเตียง ให้หัวเตียงสูงขึ้น ๖ - ๑๐ นิ้ว ไม่ควรใช้หมอนรองให้สูงเฉพาะ

มะเขือเทศ

ตอนเย็น

ศีรษะเพราะจะทำให้ความดันในช่องท้องเพิ่มมากขึ้น

หมายเหตุ : หากมีอาการรุนแรงขึ้น หรือบ่อยขึ้น ควรพบแพทย์เพื่อรับการตรวจรักษาอย่างเหมาะสม

ทั้งนี้ สามารถติดต่อสอบถามเพิ่มเติมได้ที่ สำนักสารนิเทศ กระทรวงสาธารณสุข

โทร. ๐-๒๕๕๐-๑๔๐๑-๒



**9 ข้อปฏิบัติ
ห่างไกล
โรคกรดไหลย้อน**

1. ลดน้ำหนักตัว รักษา BMI ให้อยู่ในเกณฑ์ปกติ
2. ทำกิจกรรมผ่อนคลาย ความเครียด และหลีกเลี่ยง การสูบบุหรี่
3. ไม่ควรสวมเสื้อผ้าที่คับ หรือรัดแน่นเกินไป โดยเฉพาะบริเวณรอบเอว
4. รับประทานอาหารในปริมาณ ที่พอเหมาะ ไม่อิ่มเกินจนแน่น
5. หลังรับประทานอาหารเสร็จใหม่ ๆ ไม่ควรนอนราบ ออกกำลัง ยกของหนัก เอี้ยวหรือก้มตัว
6. หลีกเลี่ยงอาหารที่มีไขมันสูง ขอบขยา รสจัด พืชผักบางชนิด เช่น หัวหอม กระเทียม มะเขือเทศ
7. หลีกเลี่ยงการดื่มน้ำชา กาแฟ น้ำอัดลม เครื่องดื่มแอลกอฮอล์ ทุกชนิด โดยเฉพาะในตอนเย็น
8. ไม่ควรนอนหลังรับประทานอาหารทันที ควรรออย่างน้อย 3 ชั่วโมง
9. ใช้สตรองขาเตียง ให้หัวเตียงสูงขึ้น 6-10 นิ้ว ไม่ควรใช้หมอนรองไหล่สูง เฉพาะศีรษะ เพราะจะทำให้ ความดันในช่องท้องเพิ่มมากขึ้น

☆☆ หากมีอาการรุนแรงขึ้น หรือบ่งชี้ ควรพบแพทย์เพื่อรับการตรวจรักษาอย่างเหมาะสม

สำนักสารนิเทศ
http://pr.moph.go.th | fanmoph | pr.moph | healthmoph | moph channel | 27 ก.พ. 66

ข้อมูลข่าวสารเพื่อสร้างการรับรู้สู่ชุมชน
ครั้งที่ ๑๑ / ๒๕๖๖ วันที่ ๒๐ มีนาคม ๒๕๖๖

กระทรวง กระทรวงสาธารณสุข

กรม / หน่วยงาน กรมการแพทย์

หน่วยงานเจ้าของเรื่อง สำนักสารนิเทศ

ช่องทางการติดต่อ กลุ่มภารกิจด้านข่าวและสื่อมวลชนสัมพันธ์ โทรศัพท์ : ๐-๒๕๕๐-๑๔๐๑-๒

๑) หัวข้อเรื่อง แขน ขา เคลื่อนไหวผิดปกติไม่เป็นจังหวะ ควรรีบพบแพทย์

๒) ข้อความสำหรับใช้ประชาสัมพันธ์

เรื่อง แขน ขา เคลื่อนไหวผิดปกติไม่เป็นจังหวะ ควรรีบพบแพทย์

กรมการแพทย์ กระทรวงสาธารณสุข มีคำเตือนเกี่ยวกับเรื่อง แขน ขา เคลื่อนไหวผิดปกติ ไม่เป็นจังหวะควรรีบพบแพทย์ ดังนี้

❖ กลุ่มอาการเคลื่อนไหวผิดปกติ โคเรีย (Chorea)

การเคลื่อนไหวผิดปกติ ไม่เป็นจังหวะ มีรูปแบบของการขยับ บิดหรือม้วนไปมา ไม่สามารถคาดเดาทิศทางหรือรูปแบบได้ คล้ายการรำ อาจพบได้ที่แขนหรือขาข้างเดียว หรือเป็นครึ่งซีก หรือเป็นทั้งตัว ส่วนมากไม่สามารถควบคุมให้หยุดได้

❖ สาเหตุการเกิด

➤ สาเหตุจากโรคทางพันธุกรรม

- เกิดโคเรียได้บ่อย คือ โรคฮันติงตัน มักพบในคนอายุน้อยและมักมีอาการทาง

จิตเวชร่วมด้วย

➤ สาเหตุที่เกิดภายหลัง

- ปัจจัยที่พบบ่อย คือ ภาวะน้ำตาลในเลือดสูง หลอดเลือดสมองตีบในบาง

ตำแหน่งของสมอง ภาวะภูมิคุ้มกันบกพร่องหรือติดเชื้อที่ผิดปกติ หรือจากการใช้ยาบางกลุ่ม

❖ การรักษา

➤ การรักษาโรคทางพันธุกรรม

- ปัจจุบันยังไม่มีวิธีรักษาให้หายขาดจากโรค มักรักษาเพื่อควบคุมอาการโคเรีย และอาการทางจิตเวชเท่านั้น การวางแผนครอบครัวจึงเป็นสิ่งสำคัญ เพื่อลดการถ่ายทอดจากรุ่นสู่รุ่น

➤ การรักษาสาเหตุที่เกิดภายหลัง

- มักเป็นการมองหาสาเหตุและการแก้ไขเฉพาะจุด หากผู้ป่วยมีอาการที่สงสัยโคเรีย ควรมาพบแพทย์ประเมินหาสาเหตุ เพื่อการรักษาที่ถูกต้อง

ทั้งนี้ สามารถติดต่อสอบถามเพิ่มเติมได้ที่ กรมการแพทย์ โทร.๐-๒๕๕๐-๖๐๐๐



กลุ่มประสาธน์พันธุศาสตร์ สำนักวิชาแพทยศาสตร์
กรมการแพทย์ กระทรวงสาธารณสุข



เตือน! แขน ขา เคลื่อนไหวผิดปกติ ไม่เป็นจังหวะ ควรรีบพบแพทย์



กลุ่มอาการเคลื่อนไหวผิดปกติ โคเรีย(Chorea)

การเคลื่อนไหวผิดปกติ ใดเป็นจังหวะ: มีรูปแบบของการขยับ บิดหรือขวับไปมา ไม่สามารถคาดเดาทิศทางหรือรูปแบบได้ คล้ายการร่ำอาจพบได้ทั้งแขนหรือขาข้างเดียว หรือเป็นครึ่งซีก หรือเป็นทั้งตัว ส่วนมากไม่สามารถควบคุมให้หยุดได้


สาเหตุการเกิด

สาเหตุจากโรคทางพันธุกรรม

เกิดโคเรียได้บ่อยคือ โรคฮันทิงตัน มีกพบในคนอายุน้อยและมีอาการทางจิตเวชร่วมด้วย

สาเหตุที่เกิดภายหลัง

ปัจจัยที่พบบ่อยคือ ภาวะน้ำตาลในเลือดสูง หลอดเลือดสมองตีบในบางตำแหน่งของสมอง ภาวะฮิบูน ภาวะเกลือแร่ที่ผิดปกติ หรือจากการใช้ยาบางกลุ่ม



การรักษาโรคทางพันธุกรรม

ปัจจุบันยังไม่มียวิธีการรักษาให้หายขาดจากโรคนีกรักษาเพื่อควบคุมอาการโคเรียและอาการทางจิตเวชเท่านั้น การวางแผนครอบครัวจึงเป็นสิ่งสำคัญ เพื่อลดการถ่ายทอดจากรุ่นสู่รุ่น

การรักษา

การรักษาสาเหตุที่เกิดภายหลัง

มักเป็นการมองหาสาเหตุและการแก้ไขเฉพาะจุด



หากผู้ป่วยมีอาการที่สงสัยโคเรียควรพบแพทย์ประเมินหาสาเหตุ เพื่อการรักษาที่ถูกต้อง

ขอขอบคุณข้อมูลจากสถาบันประสาทวิทยา กรมการแพทย์

ทุกทำนองของท่านประโยชน์กับเรา

